



ASSESSORIA DE IMPRENSA

CONSORCIADOS DE VEÍCULOS LEVES, VEÍCULOS PESADOS, MOTOCICLETAS, IMÓVEIS E SERVIÇOS AUMENTARAM E PROVOCARAM MAIS DE 10% DE ALTA NO SISTEMA EM AGOSTO

Participações dos consórcios nas vendas de veículos automotores e imóveis variaram de 6% a 80% nos estados brasileiros

Ao completar oito meses de 2013, o Sistema de Consórcios apresentou crescimento nos diversos setores onde está presente. O número de participantes ativos totalizou 5,55 milhões em agosto último, 10,1% mais que os 5,04 milhões registrados no mesmo mês em 2012. O novo recorde alcançado confirma, mesmo com a tímida retomada da economia no país em vários segmentos acrescida da baixa intenção de consumo das famílias, segundo a Federação do Comércio do Estado de São Paulo, que o brasileiro segue planejando o futuro e, em muitas oportunidades, optando pelo consórcio como alternativa inteligente para adquirir bens ou contratar serviços com custo mais baixo. O total de consorciados aumentou em todos os setores – veículos automotores, imóveis e serviços – com exceção dos eletroeletrônicos e outros bens móveis.

O acumulado de vendas de novas cotas apontou estabilidade em 1,66 milhões, de janeiro a agosto de 2013 em relação ao mesmo período no ano passado, enquanto o total das contemplações, considerado os mesmos oito meses, mostraram alta de 1,2%, subindo de 807,6 mil (jan-ago/2012) para 816,9 mil (jan-ago/2013).

Ao comentar os indicadores, Paulo Roberto Rossi, presidente executivo da ABAC Associação Brasileira de Administradoras de Consórcios, destacou que “o fato do Sistema de Consórcios estar batendo recorde de consorciados, mês após mês, é uma evidência de sabedoria na escolha do meio financeiro para realizar sonhos de consumo ou de formação e ampliação patrimoniais. Ao decidir pela utilização do mecanismo, certamente o consumidor já pesquisou, comparou e avaliou a necessidade imediata ou não do novo bem ou serviço. Poupança um pouquinho por mês, sem comprometer sua renda ou endividar-se de forma excessiva, e com a possibilidade de concretizar mensalmente seu objetivo por sorteio ou por lance, o consorciado tem se comportado de acordo com as recomendações da educação financeira”.

Paralelamente, análise por faixa de renda feita pela Fecomércio em São Paulo, sinalizou pelo quarto mês consecutivo que as famílias com renda superior a dez salários mínimos estão menos satisfeitas do que as que ganham abaixo desse valor. A Intenção de Consumo das Famílias (ICF) recuou 1,5% em agosto, em relação a julho. Esse resultado está próximo do registrado em agosto de 2009, início da série histórica. Em comparação com o mesmo mês de 2012, a queda do índice foi de 15,1%. O destaque negativo mostra que as famílias nunca estiveram muito satisfeitas.

CONSÓRCIOS PRESENTES ENTRE 6% E 80% NAS VENDAS INTERNAS DE AUTOMOTORES E DE IMÓVEIS NOS ESTADOS BRASILEIROS

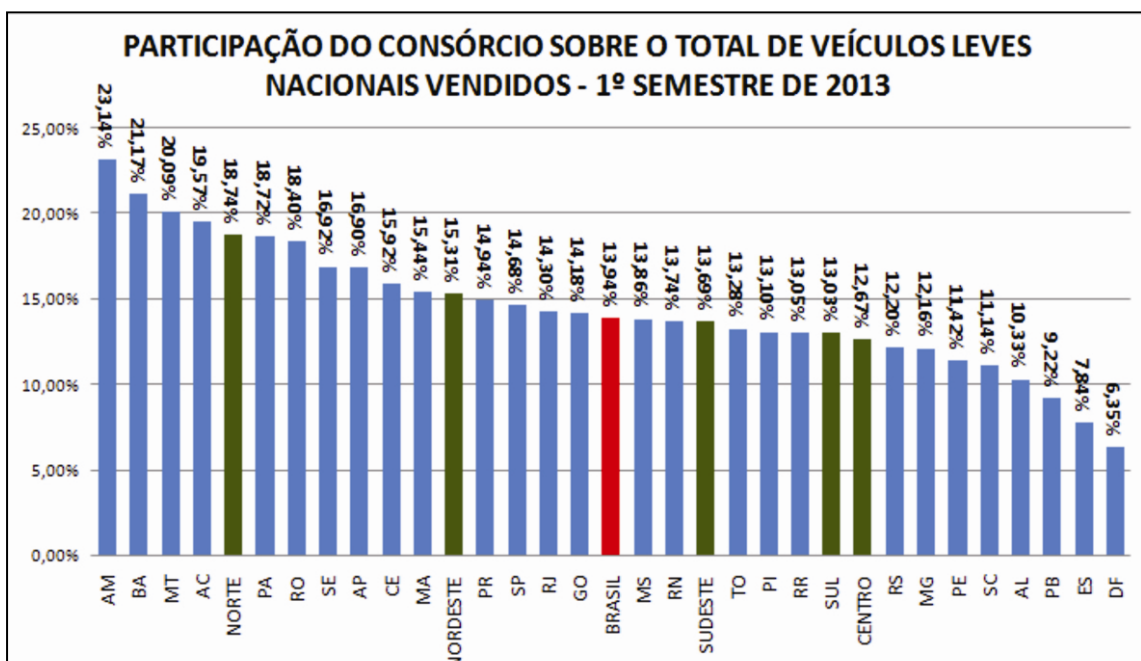
Estudos feitos pela assessoria econômica da ABAC Associação Brasileira de Administradoras de Consórcios apontaram que as contemplações de consorciados, no primeiro semestre do ano, no setor de veículos leves (automóveis, utilitários e camionetas), caminhões, motocicletas e imóveis tiveram participação significativa nas vendas desses bens nos diversos estados da federação e em âmbito regional.

Análises mostraram que o comportamento do consumidor tem mudado frente à aquisição de veículos ou aquisição de imóveis residenciais, de lazer ou comerciais, inclusive terrenos e construção, nos últimos anos. Rossi explicou que “de posse da carta de crédito, o consorciado contemplado exerce seu poder de compra como se tivesse dinheiro no bolso, pagando à vista, negociando descontos ou barganhando valores, fatos que vêm despertando e estimulando mais adesões ao mecanismo”.

VEÍCULOS AUTOMOTORES

1 – Veículos Leves

Com base na média nacional semestral de 13,94% de participação dos consórcios nas vendas de veículos leves no mercado interno, a região Norte apresentou maior presença atingindo 18,74%, com destaques para os estados do Amazonas com 23,14%, Acre com 19,57% e Pará com 18,72%. Na sequência, ficaram as regiões Nordeste com 15,31%, Sudeste com 13,69%, Sul com 13,03%, e Centro-Oeste com 12,67%.



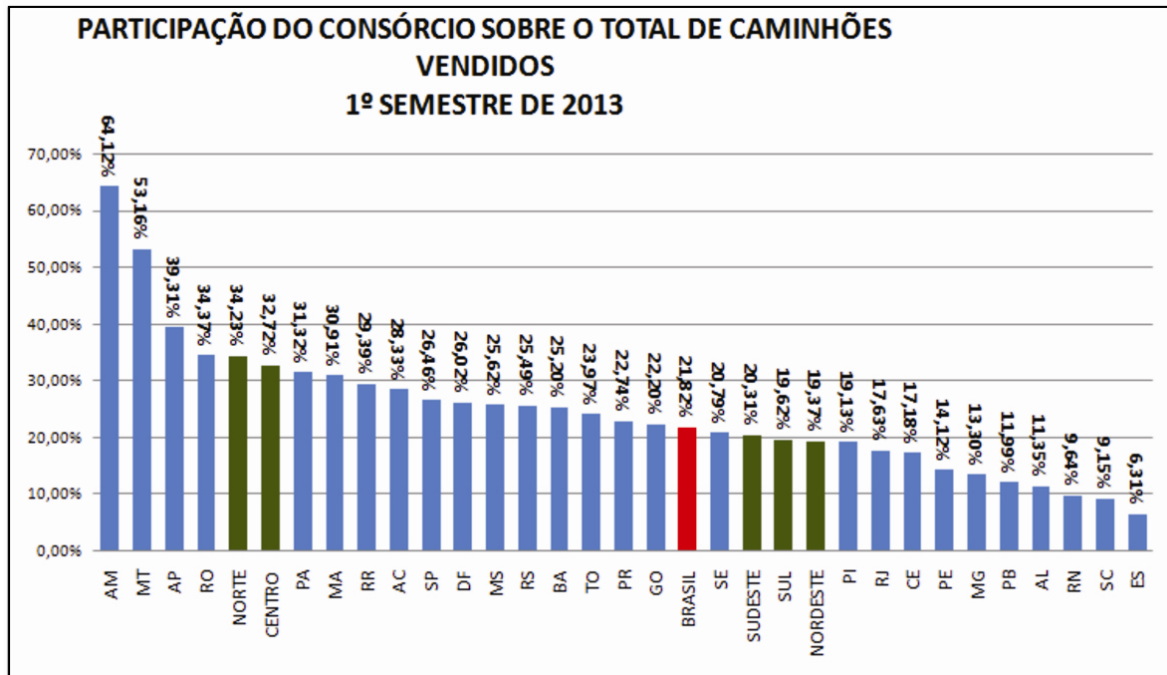
FONTE: ABAC

VEÍCULOS AUTOMOTORES

2 – Caminhões

No transporte rodoviário de carga, um dos principais sinalizadores da economia, a comercialização de caminhões teve expressiva presença dos consórcios. Enquanto a média nacional no semestre ficou em 21,82%, o Norte apresentou índice maior: 34,23%, seguido da região Centro-Oeste com 32,72%. A classificação mostrou ainda que as três outras registraram

percentuais próximos, ficando o Sudeste com 20,31%, o Sul com 19,62% e o Nordeste com 19,37%. Entre os estados, Amazonas foi o maior com 64,12%, Mato-Grosso em segundo com 53,16%, e o Amapá com 39,31% em terceiro.

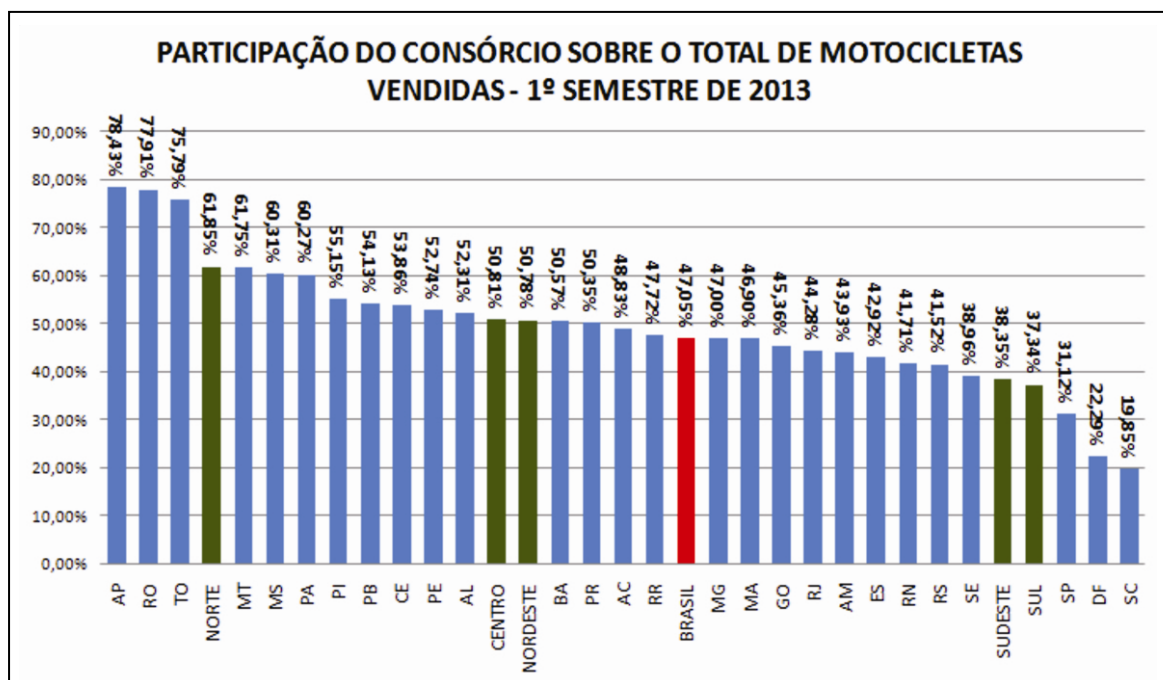


FONTE: ABAC

VEÍCULOS AUTOMOTORES

3 – Motocicletas

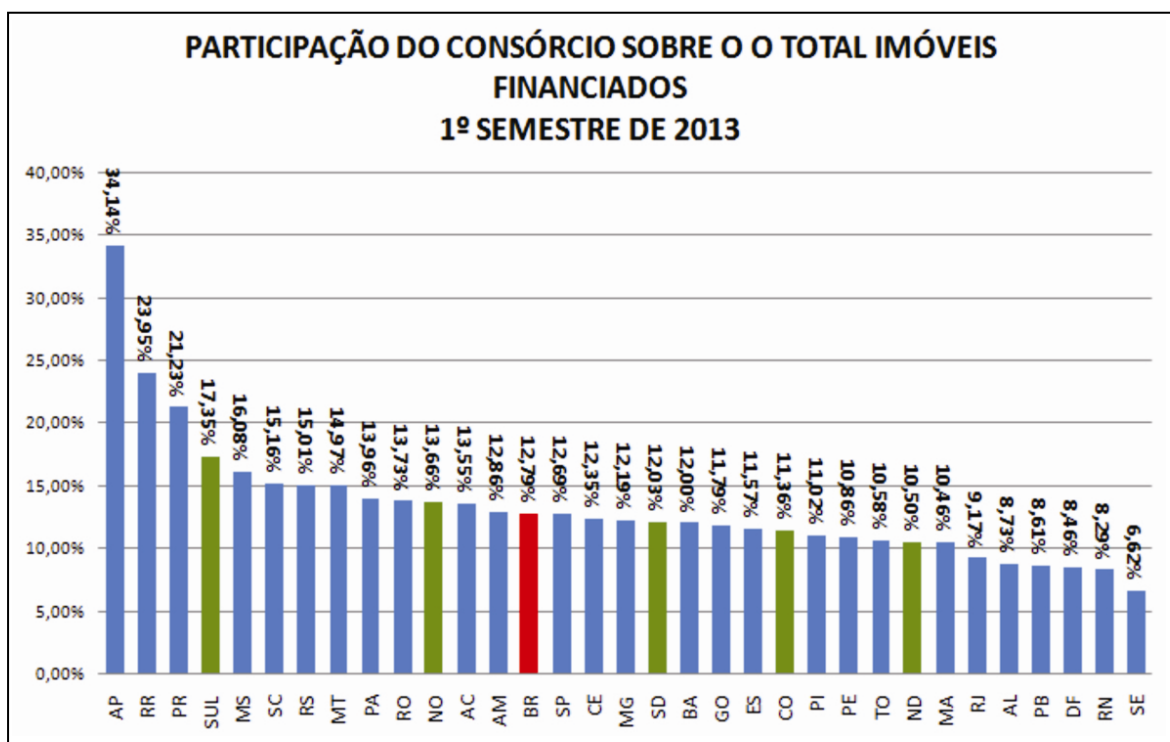
No mercado das duas rodas, a média nacional de participação dos consórcios nas vendas internas esteve em 47,05%, isto é, praticamente a cada duas motos comercializadas uma foi pelo Sistema. A região Norte liderou as presenças com 61,85%, seguida pelo Centro-Oeste com 50,81% e Nordeste com 50,78%. Depois, vieram as regiões Sudeste com 38,35% e Sul com 37,34%. A liderança estadual foi do Amapá com 78,43%, ligeiramente acima de Rondônia com 77,91% e Tocantins com 75,79%.



FONTE: ABAC

IMÓVEIS

Ao demonstrar recuperação, depois das oscilações ocorridas no mercado imobiliário em anos passados, 2013 vem registrando resultados positivos e provocando expressiva participação das contemplações no setor de imóveis. A média nacional do primeiro semestre ficou em 12,79%, considerando as unidades financiadas pelo Sistema Brasileiro de Poupança e Empréstimo (SBPE). Por regiões, a maior presença esteve no Sul com 17,35%, seguido do Norte com 13,66%, ambos acima da média brasileira. Depois, vieram o Sudeste com 12,03%, o Centro-Oeste com 11,36% e o Nordeste com 10,5%. Por estado, o Amapá atingiu duas vezes e meia a média do país com 34,14%. Em segundo e terceiro lugares estiveram Roraima com 23,95% e Paraná com 21,23%, respectivamente.



FONTE: ABAC

Análises setoriais mostraram ainda que o Sistema de Consórcios vem ampliando sua presença no mercado automotivo e no segmento imobiliário. “Prova disso”, adianta o presidente executivo da ABAC, “foi o recorde de 5,55 milhões de consorciados em agosto, certamente motivado por fatores como o planejamento financeiro, segurança do emprego, custos menores, prazos maiores, formação de patrimônio, entre outros”.

RESUMO DO SISTEMA DE CONSÓRCIOS

MESMO COM A ESTABILIDADE NAS VENDAS GLOBAIS DE NOVAS COTAS, EXCEÇÃO DA ALTA EM VEÍCULOS LEVES (AUTOMÓVEIS, UTILITÁRIOS E CAMIONETAS), O SISTEMA DE CONSÓRCIOS APRESENTOU CRESCIMENTO NO TOTAL DE PARTICIPANTES EM AGOSTO.

AINDA CONFIANDO NA RETOMADA DOS NEGÓCIOS E CONSEQUENTE ESTABILIZAÇÃO DA ATIVIDADE ECONÔMICA, ALÉM DA EFETIVA

REDUÇÃO DA INFLAÇÃO, O CONSUMIDOR TEM ADIADO DECISÃO EM ASSUMIR COMPROMISSOS DE MÉDIA E LONGA DURAÇÃO. PATRIMÔNIO LÍQUIDO AJUSTADO*

- R\$ 5,8 BILHÕES (DEZEMBRO/2012)
 - R\$ 5,1 BILHÕES (DEZEMBRO/2011)
- CRESCIMENTO: 13,7%

VOLUME DE NEGÓCIOS

- R\$ 53,8 BILHÕES (JANEIRO-AGOSTO/2013)
 - R\$ 52,6 BILHÕES (JANEIRO-AGOSTO/2012)
- CRESCIMENTO: 2,3%

ATIVOS ADMINISTRADOS*

- R\$ 123,0 BILHÕES (DEZEMBRO/2012)
 - R\$ 107,0 BILHÕES (DEZEMBRO/2011)
- CRESCIMENTO: 15%

TRIBUTOS E CONTRIBUIÇÕES PAGOS*

- R\$ 1,39 BILHÃO (JANEIRO-DEZEMBRO/2012)
 - R\$ 1,13 BILHÃO (JANEIRO-DEZEMBRO/2011)
- CRESCIMENTO: 23%

EMPREGOS GERADOS DIRETOS E INDIRETOS

- MAIS DE 100 MIL **

* Fonte: Banco Central do Brasil

** Estimados

NÚMEROS DO SISTEMA DE CONSÓRCIOS

ESTIMATIVAS SEGUNDO A ASSESSORIA ECONÔMICA DA ABAC

COMPLETADOS OS OITO PRIMEIROS MESES DESTA ANO, O NÚMERO DE PARTICIPANTES ATIVOS EM AGOSTO CRESCEU 10,1%, ASSIM COMO O ACUMULADO DE CONTEMPLAÇÕES. O TOTAL DE 5,55 MILHÕES FOI RECORDE NOS ÚLTIMOS DEZ ANOS.

NO PERÍODO, O DESTAQUE FOI O SETOR DE VEÍCULOS LEVES CUJAS VENDAS DE NOVAS COTAS SEGUIRAM AUMENTANDO EM RELAÇÃO AO ANO PASSADO. TAMBÉM O CONSÓRCIO DE IMÓVEIS SOMOU MAIS PARTICIPANTES.

- PARTICIPANTES (CONSORCIADOS)

- 5,55 MILHÕES (EM AGOSTO/2013)
 - 5,04 MILHÕES (EM AGOSTO/2012)
- CRESCIMENTO: 10,1%

- VENDAS DE NOVAS COTAS (NOVOS CONSORCIADOS)

- 1,66 MILHÃO (JANEIRO-AGOSTO/2013)
 - 1,66 MILHÃO (JANEIRO-AGOSTO/2012)
- ESTÁVEL

- CONTEMPLAÇÕES (CONSORCIADOS QUE TIVERAM A OPORTUNIDADE DE COMPRAR BENS)

- 816,9 MIL (JANEIRO-AGOSTO/2013)
 - 807,6 MIL (JANEIRO-AGOSTO/2012)
- CRESCIMENTO: 1,2%

O SISTEMA DE CONSÓRCIOS DIVIDIDO POR SETORES

VEÍCULOS AUTOMOTORES EM GERAL

CUMPRIDOS DOIS TERÇOS DE 2013, O SETOR DE VEÍCULOS AUTOMOTORES, QUE AGRUPA VEÍCULOS LEVES, VEÍCULOS PESADOS E MOTOCICLETAS, REGISTROU CRESCIMENTO EM RELAÇÃO AO ANO PASSADO.

EM AGOSTO, O NÚMERO DE PARTICIPANTES TEVE ALTA 11,6%. ENTRE JANEIRO E AGOSTO, O ACUMULADO DE VENDAS CRESCEU 1,3%, ENQUANTO A SOMATÓRIA DAS CONTEMPLAÇÕES AUMENTOU EM 2,4%.

- PARTICIPANTES (CONSORCIADOS)
 - 4,80 MILHÕES (EM AGOSTO/2013)
 - 4,30 MILHÕES (EM AGOSTO/2012)CRESCIMENTO: 11,6%

- VENDAS DE NOVAS COTAS(NOVOS CONSORCIADOS)
 - 1,52 MILHÃO (JANEIRO-AGOSTO/2013)
 - 1,50 MILHÃO (JANEIRO-AGOSTO/2012)CRESCIMENTO: 1,3%

- CONTEMPLAÇÕES (CONSORCIADOS QUE TIVERAM A OPORTUNIDADE DE COMPRAR BENS)
 - 756,1 MIL (JANEIRO-AGOSTO/2013)
 - 738,7 MIL (JANEIRO-AGOSTO/2012)CRESCIMENTO: 2,4%

MOTOCICLETAS E MOTONETAS

AS CONTEMPLAÇÕES DE CONSORCIADOS DE MOTOCICLETAS SALTARAM DE 41,7% PARA 45,5% SOBRE AS VENDAS AO MERCADO INTERNO EM RELAÇÃO AO PERÍODO JANEIRO E AGOSTO DE 2012, OU SEJA, UMA EXPANSÃO DE 9,1%.

EM AGOSTO, A SOMA DOS CONSORCIADOS ATIVOS ATINGIU 2,4 MILHÕES, 4,3% MAIS QUE O VERIFICADO NO MESMO MÊS NO ANO PASSADO, APESAR DA RETRAÇÃO DAS VENDAS DE NOVAS COTAS.

- PARTICIPANTES (CONSORCIADOS)
 - 2,4 MILHÕES (EM AGOSTO/2013)
 - 2,3 MILHÕES (EM AGOSTO/2012)CRESCIMENTO: 4,3%

- VENDAS DE NOVAS COTAS(NOVOS CONSORCIADOS)
 - 857,5MIL (JANEIRO-AGOSTO/2013)
 - 890,0 MIL (JANEIRO-AGOSTO/2012)RETRAÇÃO: 3,7%

- CONTEMPLAÇÕES (CONSORCIADOS QUE TIVERAM A OPORTUNIDADE DE COMPRAR BENS)
 - 477,0 MIL (JANEIRO-AGOSTO/2013)
 - 481,5 MIL (JANEIRO-AGOSTO/2012)RETRAÇÃO: 1,0%

- TÍQUETE MÉDIO DO MÊS (VALOR MÉDIO DA COTA NO MÊS)
 - R\$ 10,2 MIL (AGOSTO/2013)
 - R\$ 12,4 MIL (AGOSTO/2012)RETRAÇÃO: 17,7%

- VOLUME DE NEGÓCIOS(ACUMULADO NO PERÍODO)
- R\$ 9,2 BILHÕES (JANEIRO-AGOSTO/2013)
- R\$ 9,9 BILHÕES (JANEIRO-AGOSTO/2012)
- RETRAÇÃO: 7,0%

VEÍCULOS LEVES(AUTOMÓVEIS, CAMIONETAS, UTILITÁRIOS)

NESTE SETOR, AO SEGUIR REGISTRANDO ALTA, MÊS APÓS MÊS, O TOTAL DE PARTICIPANTES ATIVOS EM AGOSTO SUPEROU EM 14% O DE JANEIRO, CONFIRMANDO QUE O CONSUMIDOR CONTINUOU ADQUIRINDO SEU AUTOMÓVEL, UTILITÁRIO OU CAMIONETA DE FORMA PLANEJADA E PELO MECANISMO GENUINAMENTE BRASILEIRO.

MÊS	JAN	FEV	MAR	ABR	MAI	JUN	JUL	AGO	- AGO/JAN
PARTICIPANTES*	1,93	1,95	2,02	2,05	2,05	2,10	2,16	2,20	+14,0%

*EM MILHÕES

NA COMPARAÇÃO ENTRE JANEIRO E AGOSTO DESTE ANO COM O ANO PASSADO, O ACUMULADO DE VENDAS DE NOVAS COTAS APONTOU ALTA DE 10%.

NO MESMO PERÍODO, O NÚMERO DE CONTEMPLAÇÕES, ALÉM DE CRESCER 9,3%, PROMOVEU AUMENTO DE 8,8% NA PARTICIPAÇÃO DOS CONSÓRCIOS NAS VENDAS AO MERCADO INTERNO.

- PARTICIPANTES (CONSORCIADOS)
 - 2,20 MILHÕES (EM AGOSTO/2013)
 - 1,77 MILHÃO (EM AGOSTO/2012)
 - CRESCIMENTO: 24,3%
- VENDAS DE NOVAS COTAS(NOVOS CONSORCIADOS)
 - 629,5 MIL (JANEIRO-AGOSTO/2013)
 - 572,5 MIL (JANEIRO-AGOSTO/2012)
 - CRESCIMENTO: 10%
- CONTEMPLAÇÕES (CONSORCIADOS QUE TIVERAM A OPORTUNIDADE DE COMPRAR BENS)
 - 257,5 MIL (JANEIRO-AGOSTO/2013)
 - 235,5MIL (JANEIRO-AGOSTO/2012)
 - CRESCIMENTO: 9,3%
- TÍQUETE MÉDIO (VALOR MÉDIO DA COTA NO MÊS)
 - R\$ 42,0 MIL (AGOSTO/2013)
 - R\$ 43,4 MIL (AGOSTO/2012)
 - RETRAÇÃO: 3,2%
- VOLUME DE NEGÓCIOS(ACUMULADO NO PERÍODO)
 - R\$ 26,2 BILHÕES (JANEIRO-AGOSTO/2013)
 - R\$ 24,2 BILHÕES (JANEIRO-AGOSTO/2012)
 - CRESCIMENTO: 8,3%

VEÍCULOS PESADOS(CAMINHÕES, ÔNIBUS, SEMI-REBOQUES, TRATORES, IMPLEMENTOS)

COMO UM DOS SINALIZADORES DAS ATIVIDADES ECONÔMICAS, O TRANSPORTE RODOVIÁRIO DE CARGA CONTINUOU, APESAR DA RETRAÇÃO DE 9,7% NAS VENDAS DE NOVAS COTAS, APRESENTANDO UM NÚMERO MAIOR DE PARTICIPANTES ATIVOS, ALTA DE 7,1%. O TOTAL EM AGOSTO FOI 4,7% SUPERIOR AO DE JANEIRO, MARCANDO VOLUMES CRESCENTES MÊS APÓS MÊS.

MÊS	JAN	FEV	MAR	ABR	MAI	JUN	JUL	AGO - AGO/JAN
PARTICIPANTES*	200,5	201,0	202,0	203,0	203,3	204,5	207,0	210,0 +4,7%

*EM MILHARES

AO MANTER ESTABILIDADE NO ACUMULADO DAS CONTEMPLAÇÕES DESTE ANO, DE JANEIRO A AGOSTO, EM RELAÇÃO A 2012, OS PESADOS MANTIVERAM O RITMO DE MAIOR VALOR DAS CARTAS DE CRÉDITO PARA AQUISIÇÃO DE CAMINHÕES, IMPLEMENTOS E TRATORES.

O TÍQUETE MÉDIO, MAIOR EM 3,2%, CONFIRMOU O INTERESSE POR BENS DE VALORES MAIS ELEVADOS.

- PARTICIPANTES (CONSORCIADOS)
 - 210,0 MIL (EM AGOSTO/2013)
 - 196,0 MIL (EM AGOSTO/2012)
 - CRESCIMENTO: 7,1%

- VENDAS DE NOVAS COTAS (NOVOS CONSORCIADOS)
 - 31,8 MIL (JANEIRO-AGOSTO/2013)
 - 35,2 MIL (JANEIRO-AGOSTO/2012)
 - RETRAÇÃO: 9,7%

- CONTEMPLAÇÕES (CONSORCIADOS QUE TIVERAM A OPORTUNIDADE DE COMPRAR BENS)
 - 21,6 MIL (JANEIRO-AGOSTO/2013)
 - 21,7 MIL (JANEIRO-AGOSTO/2012)
 - ESTÁVEL

- TÍQUETE MÉDIO (VALOR MÉDIO DA COTA NO MÊS)
 - R\$ 152,6 MIL (AGOSTO/2013)
 - R\$ 147,8 MIL (AGOSTO/2012)
 - CRESCIMENTO: 3,2%

- VOLUME DE NEGÓCIOS(ACUMULADO NO PERÍODO)
 - R\$ 4,7 BILHÕES (JANEIRO-AGOSTO/2013)
 - R\$ 5,1 BILHÕES (JANEIRO-AGOSTO/2012)
 - RETRAÇÃO: 7,8%

IMÓVEIS

APESAR DAS OSCILAÇÕES MENSAIS NAS VENDAS DE NOVAS COTAS, CONTUDO MANTENDO MÉDIA DE 15,6 MIL, O CONSÓRCIO DE IMÓVEIS REGISTROU NOVAMENTE CRESCIMENTO NO TOTAL DE PARTICIPANTES.

DE JANEIRO E AGOSTO, A ALTA FOI GRADATIVA E CHEGOU A 1,8%, APONTANDO PARA UMA RECUPERAÇÃO CONSTANTE A CADA MÊS.

MÊS	JAN	FEV	MAR	ABR	MAI	JUN	JUL	AGO - AGO/JAN
PARTICIPANTES*	678,5	680,0	681,1	683,0	685,0	688,0	690,0	690,5 +1,8%

*EM MILHARES

O TÍQUETE MÉDIO NACIONAL DE AGOSTO MOSTROU ESTABILIDADE EM RELAÇÃO AO MESMO MÊS DO ANO PASSADO. PORÉM, SEU CRESCIMENTO NOS OITO MESES DESTE ANO GEROU UM VOLUME DE NEGÓCIOS ACUMULADOS 2,2% MAIOR QUE O DE 2012.

MÊS	JAN	FEV	MAR	ABR	MAI	JUN	JUL	AGO	- VOLUME**
TÍQUETE 2013*	104,6	105,7	105,8	107,0	109,7	110,5	109,6	110,4	R\$ 13,5
TÍQUETE 2012*	90,4	94,4	102,0	101,7	109,1	101,5	101,7	109,4	R\$ 13,2

* EM MILHARES ** EM BILHÕES

- PARTICIPANTES (CONSORCIADOS)
 - 690,5 MIL (EM AGOSTO/2013)
 - 662,0 MIL (EM AGOSTO/2012)
 CRESCIMENTO: 4,3%

- VENDAS DE NOVAS COTAS (NOVOS CONSORCIADOS)
 - 124,9 MIL (JANEIRO-AGOSTO/2013)
 - 129,6 MIL (JANEIRO-AGOSTO/2012)
 RETRAÇÃO: 3,6%

- CONTEMPLAÇÕES (CONSORCIADOS QUE TIVERAM A OPORTUNIDADE DE COMPRAR BENS)
 - 47,1 MIL (JANEIRO-AGOSTO/2013)
 - 49,8 MIL (JANEIRO-AGOSTO/2012)
 RETRAÇÃO: 5,4%

- TÍQUETE MÉDIO (VALOR MÉDIO DA COTA NO MÊS)
 - R\$ 110,4 MIL (AGOSTO/2013)
 - R\$ 109,4 MIL (AGOSTO/2012)
 ESTÁVEL

- VOLUME DE NEGÓCIOS (ACUMULADO NO PERÍODO)
 - R\$ 13,5 BILHÕES (JANEIRO-AGOSTO/2013)
 - R\$ 13,2 BILHÕES (JANEIRO-AGOSTO/2012)
 CRESCIMENTO: 2,2%

FGTS NO CONSÓRCIO DE IMÓVEIS

UTILIZAÇÃO SUPEROU R\$ 70 MILHÕES EM 2013

A UTILIZAÇÃO PARCIAL OU TOTAL DOS SALDOS DAS CONTAS DO FGTS SOMOU R\$ 71 MILHÕES, FEITAS POR QUASE TRÊS MIL TRABALHADORES-PARTICIPANTES DO CONSÓRCIO DE IMÓVEIS, NOS OITO PRIMEIROS MESES DO ANO.

MODALIDADE	Quantidade	Valor
Aquisição de imóvel pronto (lance e complemento)	1024	35.181.888,24
Amortização de saldo devedor	679	12.876.182,65
Abatimento de parte de prestação	431	6.328.307,42
Aquisição de imóvel em construção (lance e complemento)	75	2.126.552,16
Liquidação de saldo devedor	787	14.504.174,61
TOTAL	2.996	R\$ 71.017.105,08

FONTE: GEPAS

ELETROELETRÔNICOS E OUTROS BENS MÓVEIS DURÁVEIS

HÁ ALGUNS ANOS, ESTE SETOR VEM ATRAVESSANDO OSCILAÇÕES MOTIVADAS PELO COMPORTAMENTO DO CONSUMIDOR QUE, A CADA MOMENTO, É ESTIMULADO ÀS COMPRAS PELA EVOLUÇÃO

TECNOLOGICA DOS ELETRÔNICOS OU POR PROMOÇÕES DE CURTA DURAÇÃO.

ALÉM DISSO, HÁ AINDA PREFERÊNCIA POR OUTROS TIPOS DE BENS MÓVEIS DURÁVEIS COMO OS RESIDENCIAIS PARA COZINHA, QUARTO, SALA, CUJOS VALORES SÃO, EM MUITAS OPORTUNIDADES, INFERIORES.

MÊS	JAN	FEV	MAR	ABR	MAI	JUN	JUL	AGO - MÉDIA - AGO/JAN
TÍQUETE*	4,7	4,7	4,7	4,7	4,9	5,0	5,0	4,8 4,8 +2,1%

*EM MILHARES DE REAIS

TAMBÉM MÊS A MÊS EM 2013, ENTRE JANEIRO E AGOSTO, COM TÍQUETE MÉDIO NO PERÍODO EM R\$ 4,8, SEU VALOR ESTEVE ESTÁVEL, COM VIÉS DE ALTA.

- PARTICIPANTES (CONSORCIADOS)
 - 42,0 MIL (EM AGOSTO/2013)
 - 62,0 MIL (EM AGOSTO/2012)
 - RETRAÇÃO: 32,3%

- VENDAS DE NOVAS COTAS(NOVOS CONSORCIADOS)
 - 14,4 MIL (JANEIRO-AGOSTO/2013)
 - 31,2 MIL (JANEIRO-AGOSTO/2012)
 - RETRAÇÃO: 53,8%

- CONTEMPLAÇÕES (CONSORCIADOS QUE TIVERAM A OPORTUNIDADE DE COMPRAR BENS)
 - 10,8 MIL (JANEIRO-AGOSTO/2013)
 - 16,4 MIL (JANEIRO-AGOSTO/2012)
 - RETRAÇÃO: 34,1%

- TÍQUETE MÉDIO (VALOR MÉDIO DA COTA NO MÊS)
 - R\$ 4,8 MIL (AGOSTO/2013)
 - R\$ 5,5 MIL (AGOSTO/2012)
 - RETRAÇÃO: 12,7%

- VOLUME DE NEGÓCIOS(ACUMULADO NO PERÍODO)
 - R\$ 69,5 MILHÕES (JANEIRO-AGOSTO/2013)
 - R\$ 142,9 MILHÕES (JANEIRO-AGOSTO/2012)
 - RETRAÇÃO: 51,4%

SERVIÇOS

AINDA SEM A CERTEZA DA RETOMADA EFETIVA DO CRESCIMENTO ECONÔMICO NACIONAL, BEM COMO BUSCANDO REDUZIR ENDIVIDAMENTOS E NO AGUARDANDO DA REDUÇÃO DA INFLAÇÃO, O CONSUMIDOR ESTÁ RETICENTE EM DIRECIONAR SUAS DISPONIBILIDADES MENSAS PARA COMPROMISSOS DE MÉDIO E LONGO PRAZOS.

TAIS RAZÕES PODEM ESTAR LEVANDO AO ADIAMENTO TEMPORÁRIO DE ADESAO AOS CONSÓRCIOS DE SERVIÇOS. MESMO ASSIM, ENTRE JANEIRO E AGOSTO, O NÚMERO DE PARTICIPANTES CRESCEU 3,1%, COM VALOR MÉDIO SUPERIOR A 16 MIL, MOSTRANDO QUE A INTENÇÃO É REALIZAR OS SONHOS DE CONSUMO E DE SATISFAÇÃO PESSOAL.

MÊS	JAN	FEV	MAR	ABR	MAI	JUN	JUL	AGO - MÉDIA - AGO/JAN
PARTICIPANTES*	16,0	16,3	16,4	16,4	16,5	16,8	16,5	16,5 +3,1% 16,4

*EM MILHARES

AO COMPARAR O TOTAL DE CONSORCIADOS DE AGOSTO DESTE ANO EM RELAÇÃO AO DO ANO PASSADO, HOUVE ALTA DE 13,8%. TAMBÉM AS CONTEMPLAÇÕES, NOS OITO PRIMEIROS MESES DO ANO, REGISTRARAM CRESCIMENTO DE 11,1% MAIS QUE EM 2012.

- PARTICIPANTES (CONSORCIADOS)

- 16,5 MIL (EM AGOSTO/2013)

- 14,5 MIL (EM AGOSTO/2012)

CRESCIMENTO: 13,8%

- VENDAS DE NOVAS COTAS (NOVOS CONSORCIADOS)

- 6,0 MIL (JANEIRO-AGOSTO/2013)

- 8,7 MIL (JANEIRO-AGOSTO/2012)

RETRAÇÃO: 31%

- CONTEMPLAÇÕES (CONSORCIADOS QUE TIVERAM A OPORTUNIDADE DE ADQUIRIR SERVIÇOS)

- 3,0 MIL (JANEIRO-AGOSTO/2013)

- 2,7 MIL (JANEIRO-AGOSTO/2012)

CRESCIMENTO: 11,1%

- TÍQUETE MÉDIO (VALOR MÉDIO DA COTA NO MÊS)

- R\$ 5,6 MIL (AGOSTO/2013)

- R\$ 6,3 MIL (AGOSTO/2012)

RETRAÇÃO: 11,1%

- VOLUME DE NEGÓCIOS (ACUMULADO NO PERÍODO)

- R\$ 32,9 MILHÕES (JANEIRO-AGOSTO/2013)

- R\$ 48,4 MILHÕES (JANEIRO-AGOSTO/2012)

RETRAÇÃO: 32,0%

OUTRAS INFORMAÇÕES SOBRE O SISTEMA DE CONSÓRCIOS PODEM SER ENCONTRADAS NO SITE www.abac.org.br.

Clique em Consumidores e Conheça o Consórcio – Consórcio Passo-a-Passo. Também veja as seguintes cartilhas: FGTS + Consórcio = Casa Própria e Consórcio, Uma Poupança Programada.

ACOMPANHE TAMBÉM OS CONSÓRCIOS PELO TWITTER www.twitter.com/abacweb.

JORNALISTA, CADASTRE-SE NA SALA DE IMPRENSA DO NOSSO SITE – www.abac.org.br



MENSAGEM DO MÊS

CONSÓRCIO: UMA EXCELENTE FORMA DE CONSTRUIR OU AMPLIAR SEU PATRIMÔNIO.

Mais informações:

Jornais e Emissoras de Televisão

Claudio Licciardi

Celular: (11) 9.8258-0444

E-mail: prsc@dglnet.com.br

Revistas, Sites e Emissoras de Rádio

Tamer Comunicação Empresarial - Gustavo Giroto

Fone: (11) 3031-2388 Celular: (11) 9.9602-1317

E-mail: gugiroto@tamer.com.br