ASSESSORIA DE IMPRENSA
Claudio Licciardi
Celular: (11) 9.8258-0444
E-mails: prscc@dglnet.com.br
claudiodaprscc@gmail.com
SETEMBRO DE 2016

VENDAS DE NOVAS COTAS DE CONSÓRCIOS AUMENTAM 10% EM TRÊS MESES E ESTABILIZAM PARTICIPANTES EM 7 MILHÕES

Reversão de tendência e aumento da confiança dos consumidores geram expectativas positivas para o segundo semestre em vários setores

Consórcios registram maior potencial de participação nas vendas internas de veículos e imóveis nos últimos oito anos

No balanço do Sistema de Consórcios, fechado com os resultados dos sete primeiros meses do ano, observou-se continuidade no crescimento das vendas de novas cotas iniciado em maio. Os dados apontados nos acumulados de adesões no período registraram quase 10% de alta nos últimos três meses, apesar de inferiores aos de 2015, e possibilitaram estabilidade no total de consorciados ativos em 7 milhões.

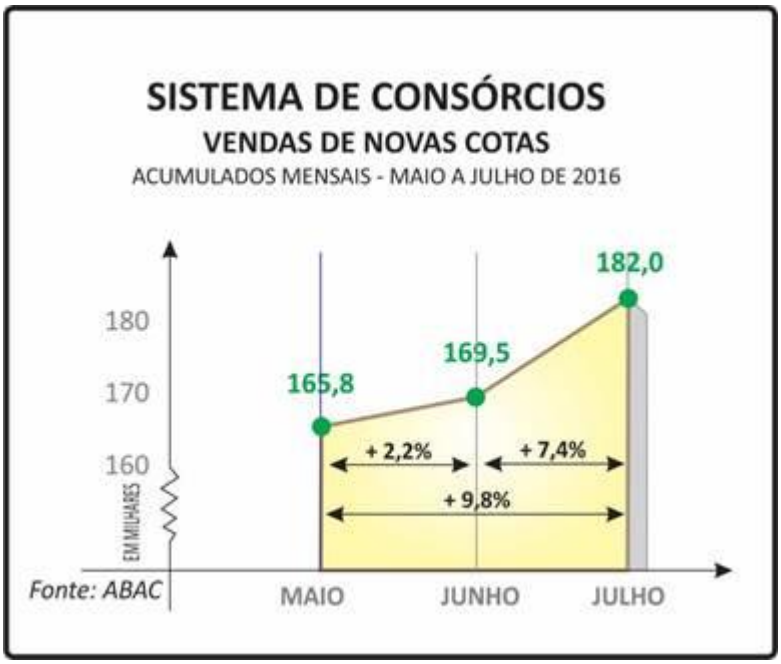

Fonte: ABAC – Dados em milhares

"O segundo mês consecutivo de alta nas novas adesões nos anima a acreditar que há possibilidade de reação consistente para o segundo semestre. Mesmo sendo difícil afirmar que o segmento permanecerá crescendo, acreditamos que vários setores poderão apresentar resultados melhores em relação a 2015", esclarece Paulo Roberto Rossi, presidente executivo da ABAC Associação Brasileira de Administradoras de Consórcios.

O volume de participantes ativos alcançou 7,01 milhões em julho, 2% inferior aos 7,15 milhões contabilizados no mesmo mês do ano passado. As adesões apresentaram baixa de 11,8%. Atingiram 1,20 milhão nos sete meses de 2016 contra 1,36 milhão nos mesmos de 2015. O acumulado nas contemplações dos diversos setores mostrou retração de 8%, reduzindo-se de 830,4 mil (jan-jul/2015) para 764 mil (jan-jul/2016).

Na movimentação de valores também houve reduções. Os créditos comercializados chegaram a R$ 42,57 bilhões (jan-jul/2016), 15,7% menor que os R$ 50,47 bilhões (jan-jul/2015). Os créditos concedidos totalizaram R$ 23,09 bilhões (jan-jul/2016), 3,1% inferior aos R$ 23,83 bilhões (jan-jul/2015).

REVERSÃO DE TENDÊNCIA GERA EXPECTATIVA POSITIVA PARA O SEGUNDO SEMESTRE EM VÁRIOS SETORES

A reversão de tendência iniciada em junho em relação às vendas de novas cotas de maio, repetiu-se, no geral, em relação às adesões verificadas em julho. Nos sete primeiros meses do ano, houve alternâncias de altas e baixas. No entanto, nos três últimos meses o volume aumentou 9,8% de maio para julho.

De maio para junho tivemos 2,2% de crescimento, enquanto a alta de junho para julho foi de 7,4%. No último mês, o fechamento dos acumulados mostrou que todos os setores, exceto motos e eletros, assinalaram crescimentos, inclusive o total do Sistema.

VENDAS DE NOVAS COTAS - JULHO X JUNHO X MAIO 2016				
SETORES	MAIO	JUNHO	JULHO	↑ ↓
VEÍCULOS LEVES NOVOS	64,5	67,0	82,5	↑
VEÍCULOS PESADOS NOVOS	5,0	4,5	5,4	↑
MOTOCICLETAS E MOTONETAS NOVAS	73,0	73,5	68,1	↓
ELETROELETRÔNICOS E OUTROS BENS MÓVEIS DURÁVEIS NOVOS	1,4	1,5	1,3	↓
IMÓVEIS	20,5	21,5	22,8	↑
SERVIÇOS	1,4	1,5	1,9	↑
TOTAL	165,8	169,5	182,0	↑

Fonte: ABAC – Dados em milhares

Os resultados alcançados acompanham os aumentos de confiança registrados por diversos indicadores como os da CNI - Confederação Nacional da Indústria (Índice Nacional de Expectativas do Consumidor) e da Federação do Comércio de Bens, Serviços e Turismo do Estado de São Paulo - FecomercioSP (Índice de Confiança do Consumidor), apoiados em suas pesquisas.

Em ambos, INEC e ICC, foram observadas altas a partir do começo do governo interino, cujas expectativas se baseiam na melhora das perspectivas sobre inflação, desemprego e renda pessoal nos próximos seis meses. Além disso, os consumidores acreditam que a situação financeira, em patamar inferior, melhorou nos últimos três meses, todavia com cautela nas compras de bens de maior valor, como automóveis, imóveis e outros.

“A sequência de aumentos nas vendas de maio a julho, considerados ainda os indicadores de outros setores da cadeia produtiva, nos faz concluir que o consumidor está cada vez mais consciente quanto a importância do planejamento e do consumo responsável. Ao assumir compromissos financeiros de médio e longo prazos, como os consórcios, seja para aquisição de bens seja para contratação de serviços, demonstra maturidade e confiança no Sistema”, complementa Rossi.

MAIOR PRESENÇA DOS CONSÓRCIOS NAS VENDAS INTERNAS

Levantamento feito pela assessoria econômica da ABAC mostrou que a participação potencial dos consórcios nas vendas de veículos e de imóveis tiveram crescimento significativo nos últimos oito anos.

O estudo revelou que nesse período, no setor de veículos leves, houve expansão da presença de 7,8% em 2009 para 32,4% no primeiro semestre de 2016, um avanço de 24,6 pontos porcentuais.

No setor de motocicletas, a potencial participação esteve em 37,5% em 2009 e,
apesar das oscilações nos oito anos, atingiu 63,6% no final dos seis primeiros meses deste ano.

No mercado interno de caminhões, depois de porcentuais decrescentes ao longo do período, houve inversão de tendência, resultado da desaceleração das vendas setoriais nos últimos anos. De 17,8% registrado em 2009, a potencial representatividade chegou a 81,9% no final de junho de 2016.

Do início, com 17,8% em 2009, as contemplações no setor de imóveis apresentaram oscilações negativas até 2014, quando atingiram 11,4% de potencialidade nas vendas naquele ano. No entanto, houve reversão nos últimos períodos analisados com aumento para 27,2% no recém-findo semestre de 2016.

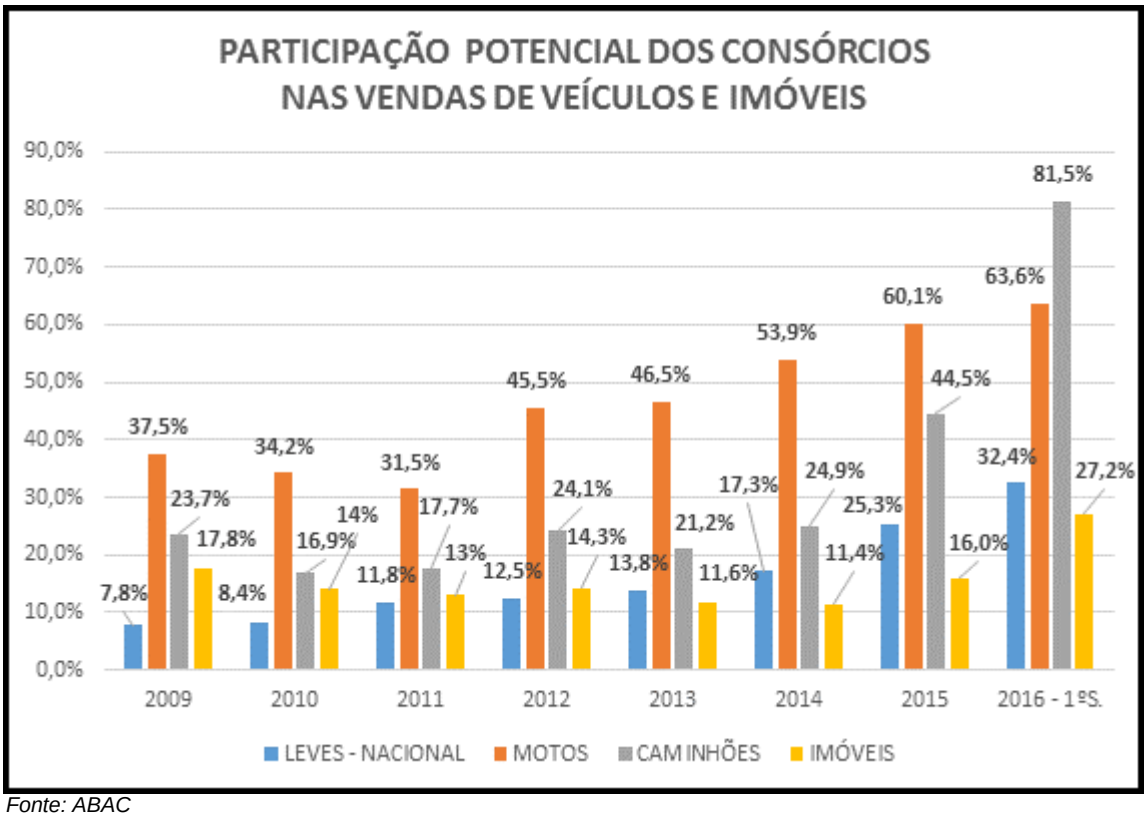

Fonte: ABAC

ATIVOS ADMINISTRADOS E PATRIMÔNIO LÍQUIDO AUMENTAM NO SEMESTRE E SEGUEM OFERECENDO SEGURANÇA E LIQUIDEZ

O balanço das contas de ativos administrados do Sistema de Consórcios, fechado no final do primeiro semestre deste ano, recentemente divulgado pelo Banco Central do Brasil, apresentou resultados superiores aos alcançados nos mesmos seis meses de 2015. No total de R$ 172 bilhões, soma dos recebíveis e das disponibilidades e aplicações financeiras, houve aumento de 6,8% sobre os R$ 161 bilhões contabilizados anteriormente.
No Sistema de Consórcios, o patrimônio líquido ajustado (PLA), resultado da soma do capital mais reservas, apresentou crescimento de 22,5% na relação de 2016 sobre 2015. De um ano para outro, avançou de R$ 6,98 bilhões para R$ 8,55 bilhões.

O pagamento de tributos e contribuições sociais pelas administradoras de consórcios acompanhou o comportamento de suas atividades com um volume de R$ 1,21 bilhão contra R$ 1,04 bilhão, correspondente a uma variação positiva de 16,3% na comparação entre o primeiro semestre 2016 e o mesmo período de 2015.

RESUMO DO SISTEMA DE CONSÓRCIOS

NÚMEROS DO SISTEMA DE CONSÓRCIOS
ESTIMATIVAS SEGUNDO A ASSESSORIA ECONÔMICA DA ABAC

TOTAL DE CONSORCIADOS ESTABILIZA-SE NOS SETE MILHÕES EM JULHO

PASSADOS SETE MESES DE 2016, O SISTEMA DE CONSÓRCIOS, APESAR DAS RETRAÇÕES REGISTRADAS NOS DIVERSOS INDICADORES, CONFIRMOU QUE AS 1,2 MILHÃO DE VENDAS DE NOVAS COTAS SÃO EXEMPLO DE INTERESSE, CREDIBILIDADE E CONFIANÇA NA MODALIDADE.

O VOLUME SIGNIFICOU AINDA A MANUTENÇÃO DOS SETE MILHÕES NO TOTAL DE CONSORCIADOS ATIVOS.

OS SETORES DE VEÍCULOS LEVES, VEÍCULOS PESADOS, IMÓVEIS E SERVIÇOS CONTRIBUÍRAM PARA OBTENÇÃO DESSES RESULTADOS.

- **PARTICIPANTES ATIVOS CONSOLIDADOS**
  (CONSORCIADOS EM GRUPOS EM ANDAMENTO)
  - 7,01 MILHÕES (JULHO/2016)
  - 7,15 MILHÕES (JULHO/2015)
  RETRAÇÃO: 2%

- **VENDAS DE NOVAS COTAS** (NOVOS CONSORCIADOS)
  - 1,20 MILHÃO (JANEIRO-JULHO/2016)
  - 1,36 MILHÃO (JANEIRO-JULHO/2015)

RETRAÇÃO: 11,7%

VOLUME DE CRÉDITOS COMERCIALIZADOS
- R$ 42,57 BILHÕES (JANEIRO-JULHO/2016)
- R$ 50,47 BILHÕES (JANEIRO-JULHO/2015)
RETRAÇÃO: 15,7%

- **TÍQUETE MÉDIO GERAL** (VALOR MÉDIO DA COTA NO MÊS)
- R$ 38,0 MIL (JULHO/2016)
- R$ 39,1 MIL (JULHO/2015)
RETRAÇÃO: 2,8%

- **CONTEMPLAÇÕES**
(CONSORCIADOS QUE TIVERAM A OPORTUNIDADE DE COMPRAR BENS)
- 764,0 MIL (JANEIRO-JULHO/2016)
- 830,4 MIL (JANEIRO-JULHO/2015)
RETRAÇÃO: 8%

VOLUME DE CRÉDITOS DISPONIBILIZADOS
- R$ 23,09 BILHÕES (JANEIRO-JULHO/2016)
- R$ 23,83 BILHÕES (JANEIRO-JULHO/2015)
RETRAÇÃO: 3,1%

ATIVOS ADMINISTRADOS E PATRIMÔNIO LÍQUIDO
REPRESENTAM MAIS SOLIDEZ E SEGURANÇA AO SISTEMA

ATIVOS ADMINISTRADOS*
- R$ 172 BILHÕES (JUNHO/2016)
- R$ 161 BILHÕES (JUNHO/2015)
CRESCIMENTO: 6,8%

PATRIMÔNIO LÍQUIDO AJUSTADO*
- R$ 8,55 BILHÕES (JUNHO/2016)
- R$ 6,98 BILHÕES (JUNHO/2015)
CRESCIMENTO: 21,6%

NEGÓCIOS REALIZADOS GERAM EMPREGOS
E ARRECADAÇÃO DE TRIBUTOS

TRIBUTOS E CONTRIBUIÇÕES PAGOS*
- R$ 1,21 BILHÃO (JANEIRO-JUNHO/2016)
- R$ 1,04 BILHÃO (JANEIRO-JUNHO/2015)
CRESCIMENTO: 19,8%

EMPREGOS GERADOS DIRETOS E INDIRETOS
- MAIS DE 100 MIL**

Fontes:
** Banco Central do Brasil*
*** ABAC*

O SISTEMA DE CONSÓRCIOS DIVIDIDO POR SETORES

VEÍCULOS AUTOMOTORES EM GERAL
A MARCA: UM MILHÃO DE NOVAS ADESÕES

APESAR DE PATAMARES AINDA INFERIORES EM RELAÇÃO AOS DO ANO PASSADO, OS INDICADORES DO SETOR DE VEÍCULOS AUTOMOTORES DO SISTEMA DE CONSÓRCIOS SINALIZARAM MENOR DESACELERAÇÃO NOS ÚLTIMOS MESES, COMPORTAMENTO QUE REVELA TENDÊNCIA POSITIVA.

AS VENDAS DE NOVAS COTAS DO SETOR ULTRAPASSARAM UM MILHÃO, ENQUANTO AS CONTEMPLAÇÕES SUPERARAM 700 MIL CONSORCIADOS.

A PARTICIPAÇÃO DOS CRÉDITOS CONCEDIDOS NOS CONSÓRCIOS NA SOMA DE VALORES DISPONIBILIZADOS POR FINANCIAMENTO, LEASING E CONSÓRCIO, DE JANEIRO A JULHO, ATINGIU 29,4%, RESPONDENDO POR R$ 18,93 BILHÕES DO TOTAL DE R$ 64,43 BILHÕES.
TRATA-SE DE RESULTADO SIGNIFICATIVO, BASEADO EM DADOS DO BANCO CENTRAL E AVALIADO PELA ASSESSORIA ECONÔMICA DA ABAC.

NA COMPARAÇÃO COM MESMO PERÍODO DE 2015, A DIFERENÇA FOI POSITIVA EM 3 PONTOS PORCENTUAIS.

PARTICIPANTES ATIVOS CONSOLIDADOS (CONSORCIADOS)
- 6,14 MILHÕES (JULHO/2016)
- 6,31 MILHÕES (JULHO/2015)
RETRAÇÃO: 2,7%

- **VENDAS DE NOVAS COTAS** (NOVOS CONSORCIADOS)
- 1,05 MILHÃO (JANEIRO-JULHO/2016)
- 1,21 MILHÃO (JANEIRO-JUNHO/2015)
RETRAÇÃO: 13,2%

- **VOLUME DE CRÉDITOS COMERCIALIZADOS** (ACUMULADO NO PERÍODO)
- R$ 27,81 BILHÕES (JANEIRO-JUNHO/2016)
- R$ 34,57 BILHÕES (JANEIRO-JULHO/2015)
RETRAÇÃO: 19,6%

- **CONTEMPLAÇÕES**
(CONSORCIADOS QUE TIVERAM POSSIBILIDADE DE COMPRAR BENS)
- 711,9 MIL (JANEIRO-JULHO/2016)
- 779,5 MIL (JANEIRO-JULHO/2015)
RETRAÇÃO: 8,7%

- **VOLUME DE CRÉDITOS DISPONIBILIZADOS** (ACUMULADO NO PERÍODO)
- R$ 18,93 BILHÕES (JANEIRO-JULHO/2016)
- R$ 19,70 BILHÕES (JANEIRO-JULHO/2015)
RETRAÇÃO: 3,9%

- PARTICIPAÇÃO DOS CONSÓRCIOS EM CRÉDITOS CONCEDIDOS
(PORCENTUAL DO TOTAL INCLUINDO FINANCIAMENTO*, LEASING* E CONSÓRCIO**)
- 29,4% (JANEIRO-JULHO/2016) - R$ 18,93 BILHÕES SOBRE R$ 64,43 BILHÕES
- 26,4% (JANEIRO-JULHO/2015) - R$ 19,70 BILHÕES SOBRE R$ 74,60 BILHÕES
CRESCIMENTO: 3 PONTOS PERCENTUAIS
*Fontes: *) Banco Central do Brasil - **) ABAC*

VEÍCULOS LEVES (AUTOMÓVEIS, CAMIONETAS, UTILITÁRIOS)
COM 82 MIL VENDAS DE NOVAS COTAS, SETOR BATE RECORDE EM JULHO

DEPOIS DE SETE MESES, O SETOR DE VEÍCULOS LEVES, QUE REÚNE AUTOMÓVEIS, CAMIONETAS E UTILITÁRIOS, MANTEVE-SE EM ALTA NO TOTAL DE PARTICIPANTES ATIVOS, CONTEMPLAÇÕES E CRÉDITOS CONCEDIDOS, APESAR DA ATUAL DESACELERAÇÃO DOS NEGÓCIOS OBSERVADA NO SETOR AUTOMOTIVO.

NESSE PERÍODO, HOUVE AINDA POUCO MAIS DE MEIO MILHÃO DE NOVAS ADESÕES, RESULTANTE DO ACUMULADO INCLUINDO RECORDE ANUAL DE 82 MIL NOVAS COTAS REGISTRADO EM JULHO, SEGUNDO MÊS CONSECUTIVO DE CRESCIMENTO. DE MAIO PARA JULHO A ALTA FOI DE 27,1%.

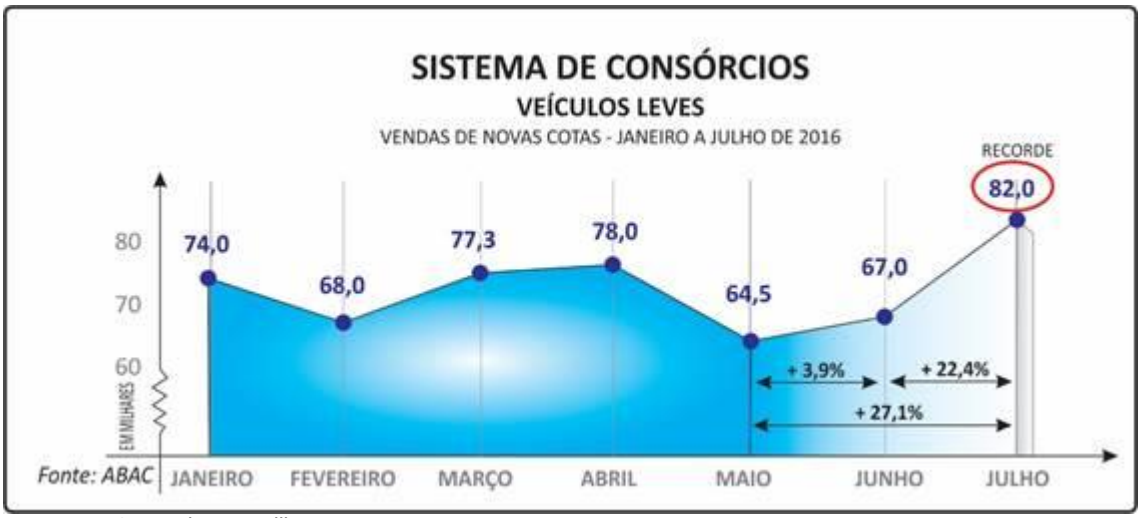

Fonte: ABAC – Dados em milhares

A POTENCIAL PARTICIPAÇÃO DAS CONTEMPLAÇÕES NAS VENDAS DO MERCADO INTERNO ESTEVE EM 31,5% NOS SETE PRIMEIROS MESES DESTE ANO, 7,3 PONTOS PORCENTUAIS MAIS QUE EM 2015.

- **PARTICIPANTES ATIVOS CONSOLIDADOS** (CONSORCIADOS)

- 3,23 MILHÕES (JULHO/2016)
- 3,12 MILHÕES (JULHO/2015)
CRESCIMENTO: 3,5%

- **VENDAS DE NOVAS COTAS** (NOVOS CONSORCIADOS)
- 511,3 MIL (JANEIRO-JULHO/2016)
- 551,5 MIL (JANEIRO-JULHO/2015)
RETRAÇÃO: 7,3%

- **VOLUME DE CRÉDITOS COMERCIALIZADOS** (ACUMULADO NO PERÍODO)
- R$ 20,10 BILHÕES (JANEIRO-JULHO/2016)
- R$ 23,17 BILHÕES (JANEIRO-JULHO/2015)
RETRAÇÃO: 13,2%

- **TÍQUETE MÉDIO** (VALOR MÉDIO DA COTA NO MÊS)
- R$ 37,8 MIL (JULHO/2016)
- R$ 38,6 MIL (JULHO/2015)
RETRAÇÃO: 2,1%

- **CONTEMPLAÇÕES***
(CONSORCIADOS QUE TIVERAM A OPORTUNIDADE DE COMPRAR BENS)
- 304,0 MIL (JANEIRO-JULHO/2016)
- 300,5 MIL (JANEIRO-JULHO/2015)
CRESCIMENTO: 1,2 %

** EM RAZÃO DE PARCERIA ENTRE ABAC E CETIP, ESTE INDICADOR PODERÁ SER DESDOBRADO POR REGIÕES E POR ALGUNS ESTADOS, BASEADO NAS UTILIZAÇÕES DOS CRÉDITOS NO PERÍODO MENCIONADO.*

- **VOLUME DE CRÉDITOS DISPONIBILIZADOS** (ACUMULADO NO PERÍODO)
- R$ 12,32 BILHÕES (JANEIRO-JULHO/2016)
- R$ 12,19 BILHÕES (JANEIRO-JULHO/2015)
CRESCIMENTO: 1,1%

MOTOCICLETAS E MOTONETAS
PARTICIPAÇÃO POTENCIAL DOS CONSÓRCIOS É DE 75% NO MERCADO INTERNO

O SETOR DE MOTOCICLETAS E MOTONETAS, SEGUNDO MAIOR EM NÚMERO DE PARTICIPANTES ATIVOS CONSOLIDADOS DO SISTEMA DE CONSÓRCIOS, FECHOU OS SETE PRIMEIROS MESES DESTE ANO MANTENDO RETRAÇÕES EM TODOS OS INDICADORES.

A CRISE ECONÔMICA, QUE VEM INCLUINDO QUASE TODAS AS CLASSES SOCIAIS, ESPECIALMENTE AS C, D E E, TEM PROVOCADO CONTRAÇÃO NAS VENDAS DE NOVAS COTAS COM CONSEQUENTE ENCOLHIMENTO NOS CRÉDITOS COMERCIALIZADOS. TAMBÉM EM JULHO, O TÍQUETE MÉDIO ESTEVE MENOR.

A PARTICIPAÇÃO POTENCIAL DAS CONTEMPLAÇÕES NAS VENDAS DO MERCADO INTERNO FOI DE 74,5%, DE JANEIRO A JULHO DESTE ANO. PORTANTO, SETE MOTOS A CADA DEZ SERIAM VENDIDAS NO PAÍS ATRAVÉS DOS CONSÓRCIOS.

- **PARTICIPANTES ATIVOS CONSOLIDADOS** (CONSORCIADOS)
- 2,64 MILHÕES (JULHO/2016)
- 2,93 MILHÕES (JULHO/2015)
RETRAÇÃO: 9,9%

- **VENDAS DE NOVAS COTAS** (NOVOS CONSORCIADOS)
- 514,8 MIL (JANEIRO-JULHO/2016)
- 627,3 MIL (JANEIRO-JULHO/2015)
RETRAÇÃO: 17,9%

- **VOLUME DE CRÉDITOS COMERCIALIZADOS** (ACUMULADO NO PERÍODO)
- R$ 4,0 BILHÕES (JANEIRO-JULHO/2016)
- R$ 6,86 BILHÕES (JANEIRO-JULHO/2015)
RETRAÇÃO: 41,7%

- **TÍQUETE MÉDIO DO MÊS** (VALOR MÉDIO DA COTA NO MÊS)
- R$ 8,1 MIL (JULHO/2016)
- R$ 9,8 MIL (JULHO/2015)
RETRAÇÃO: 17,3%

- **CONTEMPLAÇÕES***
(CONSORCIADOS QUE TIVERAM A OPORTUNIDADE DE COMPRAR BENS)
- 390,4 MIL (JANEIRO-JULHO/2016)

- 460,5 MIL (JANEIRO-JULHO/2015)
RETRAÇÃO: 15,2%

***** *EM RAZÃO DE PARCERIA ENTRE ABAC E CETIP, ESTE INDICADOR PODERÁ SER DESDOBRADO POR REGIÕES E POR ALGUNS ESTADOS, BASEADO NAS UTILIZAÇÕES DOS CRÉDITOS NO PERÍODO MENCIONADO.*

- **VOLUME DE CRÉDITOS DISPONIBILIZADOS** (ACUMULADO NO PERÍODO)
- 4,15 BILHÕES (JANEIRO-JULHO/2016)
- 4,92 BILHÕES (JANEIRO-JULHO/2015)
RETRAÇÃO: 15,7%

VEÍCULOS PESADOS

(CAMINHÕES, ÔNIBUS, SEMIRREBOQUES, TRATORES, IMPLEMENTOS)

NÚMERO DE CONSORCIADOS ATIVOS SEGUE EM ALTA

NO ENCERRAMENTO DOS SETE PRIMEIROS MESES DE 2016, O SETOR DE VEÍCULOS PESADOS, QUE REÚNE TRANSPORTE RODOVIÁRIO DE CARGA E DE PASSAGEIROS E O AGRONEGÓCIO, MANTEVE A TENDÊNCIA DE ALTA NO NÚMERO DE PARTICIPANTES ATIVOS. TODAVIA, FOI APURADA REDUÇÃO DOS NEGÓCIOS, QUE GERARAM RETRAÇÕES NOS DEMAIS INDICADORES SETORIAIS.

PARALELAMENTE, PESQUISA FEITA EM MARÇO PELA ASSESSORIA ECONÔMICA DA ABAC NOS CONSÓRCIOS DE AGRONEGÓCIOS APONTOU ALTA NO NÚMERO DE PARTICIPANTES QUE PODE SER VERIFICADA NO RESUMO, INSERIDO NO FINAL, COM OS DEMAIS INDICADORES DESSE SETOR.

- **PARTICIPANTES ATIVOS CONSOLIDADOS** (CONSORCIADOS)
- 278,5 MIL (JULHO/2016)
- 267,5 MIL (JULHO/2015)
CRESCIMENTO: 4,1%

- **VENDAS DE NOVAS COTAS** (NOVOS CONSORCIADOS)
- 26,6 MIL (JANEIRO-JULHO/2016)
- 28,3 MIL (JANEIRO-JULHO/2015)
RETRAÇÃO: 6%

- **VOLUME DE CRÉDITOS COMERCIALIZADOS** (ACUMULADO NO PERÍODO)
- R$ 3,72 BILHÕES (JANEIRO-JULHO/2016)
- R$ 4,54 BILHÕES (JANEIRO-JULHO/2015)
RETRAÇÃO: 18,1%

- **TÍQUETE MÉDIO** (VALOR MÉDIO DA COTA NO MÊS)
- R$ 119,5 MIL (JULHO/2016)
- R$ 157,9 MIL (JULHO/2015)
RETRAÇÃO: 24,3%

- **CONTEMPLAÇÕES**
(CONSORCIADOS QUE TIVERAM A OPORTUNIDADE DE COMPRAR BENS)
- 17,6 MIL (JANEIRO-JULHO/2016)
- 18,5 MIL (JANEIRO-JULHO/2015)
RETRAÇÃO: 4,9%

- **VOLUME DE CRÉDITOS DISPONIBILIZADOS** (ACUMULADO NO PERÍODO)
- R$ 2,46 BILHÕES (JANEIRO-JULHO/2016)
- R$ 2,59 BILHÕES (JANEIRO-JULHO/2015)
RETRAÇÃO: 5%

PESQUISA MOSTRA QUE PARTICIPANTES ATIVOS DOS CONSÓRCIOS DE MÁQUINAS E IMPLEMENTOS AGRÍCOLAS AUMENTARAM 16,5% EM UM ANO

O último levantamento realizado pela assessoria econômica da ABAC Associação Brasileira de Administradoras de Consórcios, feito a partir dos dados fornecidos pelas administradoras associadas que atuam no setor de máquinas e implementos agrícolas inserido no segmento de veículos pesados, apontou crescimento do volume de participantes ativos no último ano.

A análise dessa evolução mostrou aumento de 16,5% no total de participantes ativos consolidados, na relação entre março deste ano e o de 2015. Enquanto há um ano eram 69,5 mil consorciados, em 2016 registrou-se 81 mil. Esse crescimento, apesar da crise político-econômica instalada no período, mostrou que os consórcios estão cada vez mais presentes no segmento do agronegócio.

RETROSPECTIVA

Com créditos variando, em sua maioria, de R$ 89,7 mil a R$ 367,7 mil, verificou-se mais participantes que utilizaram o mecanismo como forma planejada e econômica, buscando adquirir equipamentos móveis e fixos com mais tecnologia embarcada e que proporcionassem melhores resultados.

Observou-se ainda que parcela significativa dos contemplados adquiriu implementos agrícolas/rodoviários (39,9%). Os tratores de roda e esteira, bem como as retroescavadeiras ficaram com 26,8%, as colheitadeiras foram 22% e os cultivadores motorizados somaram 11,3%.

Com grupos variando de 60 a 150 meses e média de 113, semelhantes aos praticados anteriormente, a taxa média mensal ficou em 0,119%, inferior ao 0,129% de doze meses antes (março de 2015). Já o crédito médio foi R$ 228,7 mil.

IMÓVEIS

ADESÕES MENSAIS CRESCEM MAIS DE 56% E TÊM RECORDE EM JULHO

O CRESCIMENTO DAS VENDAS MENSAIS DE NOVAS COTAS EM PRATICAMENTE TODO O ANO, COM EXCEÇÃO DE JANEIRO E FEVEREIRO, MOSTROU QUE MUITOS DOS INTERESSADOS EM ADQUIRIR IMÓVEIS TÊM PLANEJADO E OPTADO PELO SISTEMA DE CONSÓRCIOS.

DE FEVEREIRO ATÉ JULHO, O AUMENTO DAS ADESÕES MENSAIS À MODALIDADE CHEGOU A 56,2%, PORCENTUAL QUE CONFIRMA O CONSÓRCIO COMO A MELHOR ALTERNATIVA DE COMPRA, MESMO EM TEMPOS DE CRISE.

AINDA EM JULHO, O TOTAL DAS VENDAS FOI RECORDE DO ANO COM 22,8 MIL NOVAS COTAS. CASO ESSA TENDÊNCIA SE REPITA NOS PRÓXIMOS MESES, HÁ EXPECTATIVA DE RESULTADO BASTANTE POSITIVO ATÉ DEZEMBRO.

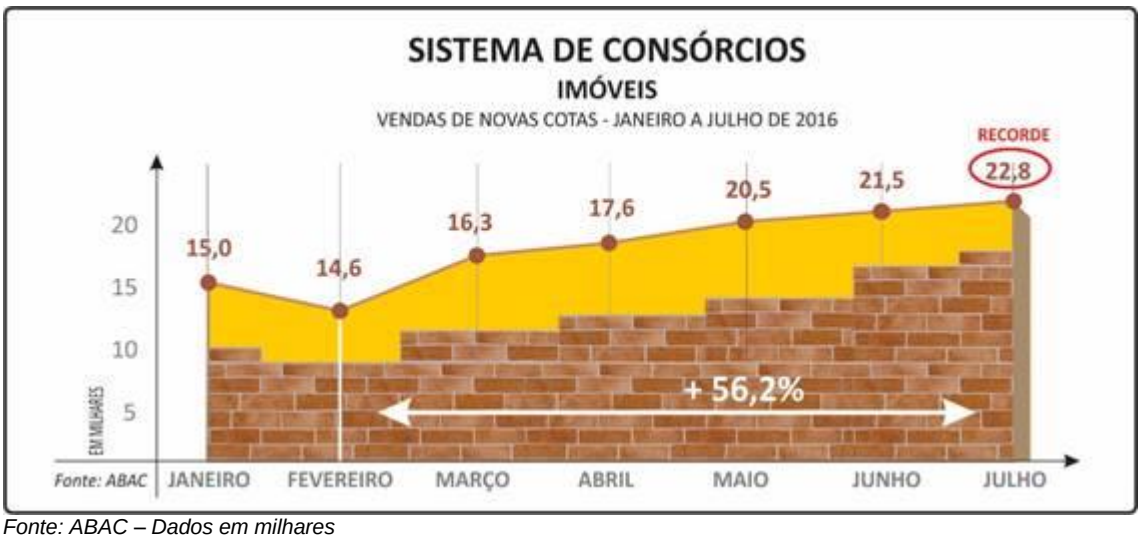

Fonte: ABAC – Dados em milhares

COM AS VENDAS EM ASCENSÃO, APESAR DE EM PATAMAR INFERIOR AO ANO PASSADO, OS CONSÓRCIOS DE IMÓVEIS MANTIVERAM ALTA NO TOTAL DE PARTICIPANTES E TÍQUETE MÉDIO, ALÉM DE ESTABILIDADE NAS CONTEMPLAÇÕES.

- **PARTICIPANTES ATIVOS CONSOLIDADOS** (CONSORCIADOS)
  - 805,0 MIL (JULHO/2016)
  - 783,5 MIL (JULHO/2015)
  CRESCIMENTO: 2,7%

- **VENDAS DE NOVAS COTAS** (NOVOS CONSORCIADOS)
  - 128,2 MIL (JANEIRO-JULHO/2016)
  - 135,9 MIL (JANEIRO-JULHO/2015)
  RETRAÇÃO: 5,7%

- **VOLUME DE CRÉDITOS COMERCIALIZADOS** (ACUMULADO NO PERÍODO)
  - R$ 14,66 BILHÕES (JANEIRO-JULHO/2016)
  - R$ 15,83 BILHÕES (JANEIRO-JULHO/2015)
  RETRAÇÃO: 7,4%

- **TÍQUETE MÉDIO** (VALOR MÉDIO DA COTA NO MÊS)
  - R$ 119,9 MIL (JULHO/2016)
  - R$ 114,8 MIL (JULHO/2015)
  CRESCIMENTO: 4,4%

- **CONTEMPLAÇÕES**
  (CONSORCIADOS QUE TIVERAM A OPORTUNIDADE DE COMPRAR BENS)
  - 41,3 MIL (JANEIRO-JULHO/2016)
  - 41,1 MIL (JANEIRO-JULHO/2015)
  ESTÁVEL

- **VOLUME DE CRÉDITOS DISPONIBILIZADOS** (ACUMULADO NO PERÍODO)
  - R$ 4,10 BILHÕES (JANEIRO-JULHO/2016)
  - R$ 4,08 BILHÕES (JANEIRO-JULHO/2015)
  ESTÁVEL

ELETROELETRÔNICOS E OUTROS BENS MÓVEIS DURÁVEIS
ADESÕES AOS CONSÓRCIOS DE ELETROS CRESCEM 14,1%

NOVAMENTE NO ACUMULADO DE JANEIRO A JULHO DESTE ANO, AS VENDAS DE NOVAS COTAS NO SETOR DE ELETROELETRÔNICOS E OUTROS BENS MÓVEIS DURÁVEIS, APONTARAM ALTA DE 14,1% SOBRE O MESMO PERÍODO DO ANO PASSADO.

APESAR DA RETRAÇÃO NO TÍQUETE MÉDIO, O VOLUME DE CRÉDITOS COMERCIALIZADOS REGISTROU CRESCIMENTO DE 5,4%.

COM O CRESCENTE NÚMERO DE ADESÕES, A PROBALIDADE É DE REVERSÃO NO TOTAL DE PARTICIPANTES ATIVOS, RATIFICANDO QUE OS CONSORCIADOS TÊM BUSCADO RENOVAR SEUS ELETROS EM GERAL, ALÉM DO MOBILIÁRIO.

- **PARTICIPANTES ATIVOS CONSOLIDADOS** (CONSORCIADOS)
  - 26,5 MIL (JULHO/2016)
  - 30,5 MIL (JULHO/2015)
  RETRAÇÃO: 13,1%

- **VENDAS DE NOVAS COTAS** (NOVOS CONSORCIADOS)
  - 8,33 MIL (JANEIRO-JULHO/2016)
  - 7,30 MIL (JANEIRO-JULHO/2015)
  CRESCIMENTO: 14,1%

- **VOLUME DE CRÉDITOS COMERCIALIZADOS** (ACUMULADO NO PERÍODO)
  - R$ 38,40 MILHÕES (JANEIRO-JULHO/2016)
  - R$ 36,44 MILHÕES (JANEIRO-JULHO/2015)
  CRESCIMENTO: 5,4%

- **TÍQUETE MÉDIO** (VALOR MÉDIO DA COTA NO MÊS)
  - R$ 4,6 MIL (JULHO/2016)
  - R$ 5,0 MIL (JULHO/2015)
  RETRAÇÃO: 8%

- **CONTEMPLAÇÕES**
  (CONSORCIADOS QUE TIVERAM A OPORTUNIDADE DE COMPRAR BENS)
  - 4,64 MIL (JANEIRO-JULHO/2016)
  - 5,26 MIL (JANEIRO-JULHO/2015)
  RETRAÇÃO: 11,8%

- **VOLUME DE CRÉDITOS DISPONIBILIZADOS** (ACUMULADO NO PERÍODO)
  - R$ 24,78 MILHÕES (JANEIRO-JULHO/2016)
  - R$ 28,18 MILHÕES (JANEIRO-JULHO/2015)
  RETRAÇÃO: 12,1%

SERVIÇOS
NEGÓCIOS COM CONSÓRCIOS DE SERVIÇOS CRESCERAM MAIS DE 70% EM SETE MESES

COM 73,3% DE AUMENTO NOS CRÉDITOS COMERCIALIZADOS, RESULTADO DA ALTA DE 48,3% NAS ADESÕES, O CONSÓRCIO DE SERVIÇOS ENCERROU OS SETE PRIMEIROS MESES DESTE ANO APONTANDO ALTAS EXPRESSIVAS EM TODOS OS INDICADORES, APESAR DAS DIFICULDADES ECONÔMICAS VIVIDAS NO PAÍS.

O CRESCIMENTO DE 160% CONSTATADO NAS VENDAS MENSAIS DE NOVAS COTAS A PARTIR DE MAIO ATÉ JULHO, DEPOIS DE OSCILAÇÕES NOS QUATRO MESES INICIAIS, INDICA A VERSATILIDADE DA MODALIDADE COMO RAZÃO PRINCIPAL PARA OS NOVOS CONSUMIDORES ADERIREM E PLANEJAREM SUAS MÚLTIPLAS UTILIZAÇÕES QUANDO DAS CONTEMPLAÇÕES.

Fonte: ABAC – Dados em milhares

- **PARTICIPANTES ATIVOS CONSOLIDADOS** (CONSORCIADOS)
  - 35,0 MIL (JULHO/2016)
  - 28,5 MIL (JULHO/2015)
  CRESCIMENTO: 22,8%

- **VENDAS DE NOVAS COTAS** (NOVOS CONSORCIADOS)
  - 8,60 MIL (JANEIRO-JULHO/2016)
  - 5,80 MIL (JANEIRO-JULHO/2015)
  CRESCIMENTO: 48,3%

- **VOLUME DE CRÉDITOS COMERCIALIZADOS** (ACUMULADO NO PERÍODO)
  - R$ 57,38 MILHÕES (JANEIRO-JULHO/2016)
  - R$ 33,11 MILHÕES (JANEIRO-JULHO/2015)
  CRESCIMENTO: 73,3%

- **TÍQUETE MÉDIO** (VALOR MÉDIO DA COTA NO MÊS)
  - R$ 7,5 MIL (JULHO/2016)
  - R$ 5,7 MIL (JULHO/2015)
  CRESCIMENTO: 31,8%

- **CONTEMPLAÇÕES**
  (CONSORCIADOS QUE TIVERAM A OPORTUNIDADE DE CONTRATAR SERVIÇOS)
  - 6,15 MIL (JANEIRO-JULHO/2016)
  - 4,65 MIL (JANEIRO-JULHO/2015)
  CRESCIMENTO: 32,3%

- **VOLUME DE CRÉDITOS DISPONIBILIZADOS** (ACUMULADO NO PERÍODO)
  - R$ 34,27 MILHÕES (JANEIRO-JULHO/2016)
  - R$ 25,89 MILHÕES (JANEIRO-JULHO/2015)
  CRESCIMENTO: 32,4%

.....

OUTRAS INFORMAÇÕES SOBRE O SISTEMA DE CONSÓRCIOS PODEM SER ENCONTRADAS NO SITE www.abac.org.br**.**

Clique em A ABAC e conheça nossas cartilhas:

- **Prof. Ábaco e seus alunos: uma história de bons colegas, um grande mestre e as melhores aplicações.**
- **Consórcio, a arte de poupar em grupo!**
- **Consórcio + FGTS = Casa Própria.**

Baixe também a Planilha de Custos para controlar seu orçamento mensal que está inserida na cartilha Consórcio, uma poupança programada.

ACOMPANHE TAMBÉM OS CONSÓRCIOS PELO TWITTER www.twitter.com/abacweb**.**

JORNALISTA, CADASTRE-SE NA SALA DE IMPRENSA DO NOSSO SITE – www.abac.org.br

ATENÇÃO: ACESSE O SITE DA ABAC.
VOLTADO AO CONSUMIDOR, O PORTAL CONTA COM UMA ESTRUTURA SIMPLES E INTUITIVA PARA INCENTIVAR O LEITOR A NAVEGAR E CONHECER MAIS SOBRE OS CONSÓRCIOS.
CONHEÇA A CAMPANHA: CONSÓRCIO, FAÇA UM BOM NEGÓCIO!
ACESSE: http://abac.org.br/bomnegocio**.**

CONTA AINDA COM RECURSO PARA GARANTIR ACESSIBILIDADE E INCLUSÃO SOCIAL: UM TRADUTOR DE TEXTOS DO PORTUGUÊS PARA LIBRAS.

.

Mais informações:
Jornais, Emissoras de Televisão,
Revistas, Sites e Emissoras de Rádio
Claudio Licciardi
Celular: (11) 9.8258-0444
E-mail: prscc@dglnet.com.br - claudiodaprscc@gmail.com