



**ASSESSORIA DE IMPRENSA**

Claudio Licciardi

Celular: (11) 9.8258-0444

E-mails: [prsc@dglnet.com.br](mailto:prsc@dglnet.com.br)

[claudiodaprsc@gmail.com](mailto:claudiodaprsc@gmail.com)

JUNHO DE 2016

## **VENDAS DE NOVAS COTAS DE CONSÓRCIOS REAGEM E MANTÊM ESTABILIDADE NO TOTAL DE PARTICIPANTES NO 1º QUADRIMESTRE DE 2016**

Balanço do Sistema aponta aumento das participações potenciais de contemplados nas vendas internas de veículos leves e motos

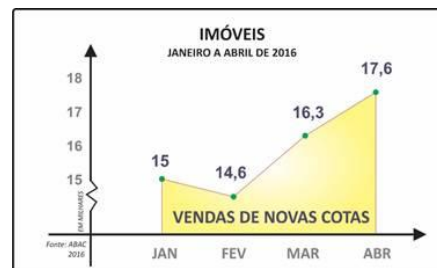
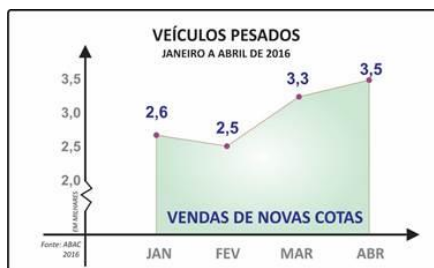
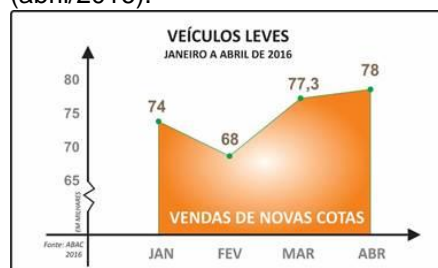
Viés positivo no total de consorciados e expectativa positiva com governo interno podem significar mudança de resultados para o ano

Entre os vários setores onde o Sistema de Consórcios está presente, os destaques em vendas de novas cotas nos últimos meses foram veículos leves, pesados e imóveis. As adesões nos três setores assinalaram queda em fevereiro em comparação a janeiro e mostraram inversão em março e abril ao apontarem crescimento.

“É possível observar que entre abril e janeiro deste ano ocorreu maior volume de vendas de novas cotas nos três setores”, explica Paulo Roberto Rossi, presidente executivo da ABAC Associação Brasileira de Administradoras de Consórcios.

Enquanto em veículos leves, a elevação foi de 5,4%, subindo de 74 mil adesões (janeiro/2016) para 78 mil (abril/2016), nos pesados a alta foi de 34,6%, ao saltar de 2,6 mil (janeiro/2016) para 3,5 mil (abril/2016).

Em imóveis, o aumento foi de 17,3%, resultado da ampliação dos 15 mil novos participantes (janeiro/2016) para 17,6 mil (abril/2016).



### **BALANÇO DO QUADRIMESTRE MOSTRA ESTABILIDADE**

Apesar da redução de 12,8% nas vendas de novas cotas em todos os setores do Sistema de Consórcios – veículos automotores, imóveis, eletroeletrônicos e outros bens móveis duráveis e serviços – com 680,6 mil (jan-abr/2016) contra as 780,5 mil (jan-abr/2015) anteriores, o total de participantes ativos apresentou ligeira alta (0,4%) e chegou aos 7,12 milhões em abril deste ano contra os 7,09 milhões contabilizados naquele mês de 2015.

Nas contemplações, houve diminuição de 1,9% na relação das 469,8 mil acumuladas no primeiro quadrimestre deste ano, com as 478,7 mil registradas no mesmo período em 2015.

Os negócios realizados resultaram baixa nos créditos comercializados ao anotarem redução de 17,1% na comparação dos R\$ 23,02 bilhões (jan-abr/2016) com os R\$ 27,76 bilhões (jan-abr/2015) anteriores. Situação confirmada pela diminuição do valor do tíquete médio de abril. Enquanto em 2015 era de R\$ 36,7 mil, este ano ficou em R\$ 35,3 mil, baixa de 3,8%.

Em contrapartida, mesmo com o decréscimo das contemplações, o total de créditos concedidos apontou aumento de 2,8%. Foram R\$ 14,01 bilhões disponibilizados na somatória de janeiro a abril deste ano versus R\$ 13,63 bilhões totalizados nos mesmos quatro meses de 2015.

Para o presidente executivo da ABAC, "os indicadores, que mostraram tendência de baixa no quadrimestre, evidenciaram as consequências do momento político-econômico nacional, quando se observou falta de confiança e certa insegurança dos consumidores com relação ao emprego e ao futuro. Tais manifestações vêm provocando adiamento de fechamento de negócios, especialmente aqueles que envolvem compromissos financeiros de médio e longo prazos, com a consequente redução de vendas".

Ao acreditar que com o viés positivo no total de consorciados ativos de abril com o volume alcançando 7,12 milhões, pouco acima dos 7,11 milhões de março último e dos 7,09 milhões de abril de 2015, além do otimismo com o governo interino, “há possibilidade de haver inversão na tendência com o resultado anual superando as dificuldades atuais”, completa Rossi.

## **POTENCIAIS PARTICIPAÇÕES DOS CONSÓRCIOS AUMENTAM**

No primeiro quadrimestre deste ano, do total de 529,7 mil veículos leves comercializados no mercado interno, segundo a Anfavea, 34,4% tiveram participação potencial do acumulado de 182 mil contemplados. No mesmo período de 2015, a comparação mostrava 23,7% da potencial presença dos 169 mil contemplados nos 712,3 mil veículos comercializados internamente. Um acréscimo de 10,7 pontos percentuais.

“Esse aumento da presença dos consórcios”, explica Rossi, “registra a mudança gradual e consolidada do comportamento de consumidores interessados em adquirir esses bens pela modalidade. Mostra ainda que a maturidade, adquirida pelo conhecimento dos princípios da educação financeira, ampliou o universo das vendas no país de forma planejada e colaborou com o consumo responsável. Paralelamente, contribuiu ainda com os diversos elos da cadeia produtiva como indústria e comércio”.

Se a crise político-econômica levou a indústria automobilística a retrações em vários de seus setores, especialmente nos chamados leves e pesados, também no mercado das duas rodas o fato se repetiu. Enquanto nos primeiros quatro meses do ano passado, a presença potencial era de 60,3%, gerada pela relação de 270 mil contemplados como parte das 448 mil motocicletas vendidas no atacado do mercado interno, segundo a Abraciclo, nos mesmos meses deste ano, também houve crescimento: mais 25,3 pontos percentuais.

Ao atingir 85,6% de potencial participação, com 246,1 mil contemplações no total de 287,6 mil vendas internas, os consórcios registraram uma das maiores presenças ocorridas na história do setor de motocicletas e motonetas. Praticamente, uma moto a cada negócio fechado no quadrimestre.

## **RESUMO DO SISTEMA DE CONSÓRCIOS**

### **NÚMEROS DO SISTEMA DE CONSÓRCIOS**

ESTIMATIVAS SEGUNDO A ASSESSORIA ECONÔMICA DA ABAC

### **PARTICIPANTES ATIVOS AUMENTAM APESAR DE MENOS ADESÕES**

*COMPLETADO O PRIMEIRO QUADRIMESTRE DE 2016, O SISTEMA DE CONSÓRCIOS MOSTROU ESTABILIDADE NO NÚMERO DE PARTICIPANTES, APOIADO PRINCIPALMENTE NOS RESULTADOS OBTIDOS EM VEÍCULOS LEVES, PESADOS, IMÓVEIS E SERVIÇOS.*

*OS DEMAIS SINALIZADORES APONTARAM RETRAÇÃO, CAUSADOS PELO ALCANCE DA CRISE VIVIDA NO PAÍS, FACE AS INDEFINIÇÕES EXISTENTES NA POLÍTICA ECONÔMICA NACIONAL.*

#### **- PARTICIPANTES ATIVOS CONSOLIDADOS**

(CONSORCIADOS EM GRUPOS EM ANDAMENTO)

- 7,12 MILHÕES (ABRIL/2016)

- 7,09 MILHÕES (ABRIL/2015)

ESTÁVEL (*viés positivo de 0,4%*)

#### **- VENDAS DE NOVAS COTAS (NOVOS CONSORCIADOS)**

- 680,6 MIL (JANEIRO-ABRIL/2016)

- 780,5 MIL (JANEIRO-ABRIL/2015)

RETRAÇÃO: 12,8%

#### **VOLUME DE CRÉDITOS COMERCIALIZADOS**

- R\$ 23,02 BILHÕES (JANEIRO-ABRIL/2016)

- R\$ 27,76 BILHÕES (JANEIRO-ABRIL/2015)

RETRAÇÃO: 17,1%

#### **- TÍQUETE MÉDIO GERAL (VALOR MÉDIO DA COTA NO MÊS)**

- R\$ 35,3 MIL (ABRIL/2016)

- R\$ 36,7 MIL (ABRIL/2015)

RETRAÇÃO: 3,8%

#### **- CONTEMPLAÇÕES**

(CONSORCIADOS QUE TIVERAM A OPORTUNIDADE DE COMPRAR BENS)

- 469,8 MIL (JANEIRO-ABRIL/2016)

- 478,8 MIL (JANEIRO-ABRIL/2015)

RETRAÇÃO: 1,9%

## **VOLUME DE CRÉDITOS DISPONIBILIZADOS**

- R\$ 14,01 BILHÕES (JANEIRO-ABRIL/2016)
  - R\$ 13,63 BILHÕES (JANEIRO-ABRIL/2015)
- CRESCIMENTO: 2,8%

## **ATIVOS ADMINISTRADOS E PATRIMÔNIO LÍQUIDO REPRESENTAM MAIS SOLIDEZ E SEGURANÇA AO SISTEMA**

### **ATIVOS ADMINISTRADOS\***

- R\$ 174 BILHÕES (DEZEMBRO/2015)
  - R\$ 159 BILHÕES (DEZEMBRO/2014)
- CRESCIMENTO: 9,4%

### **PATRIMÔNIO LÍQUIDO AJUSTADO\***

- R\$ 7,93 BILHÕES (DEZEMBRO/2015)
  - R\$ 6,52 BILHÕES (DEZEMBRO/2014)
- CRESCIMENTO: 21,6%

## **NEGÓCIOS REALIZADOS GERAM EMPREGOS E ARRECADAÇÃO DE TRIBUTOS**

### **TRIBUTOS E CONTRIBUIÇÕES PAGOS\***

- R\$ 2,149 BILHÕES (JANEIRO-DEZEMBRO/2015)
  - R\$ 1,794 BILHÃO (JANEIRO-DEZEMBRO/2014)
- CRESCIMENTO: 19,8%

### **EMPREGOS GERADOS DIRETOS E INDIRETOS**

- MAIS DE 100 MIL\*\*

Fontes:

\* Banco Central do Brasil

\*\* ABAC

## **O SISTEMA DE CONSÓRCIOS DIVIDIDO POR SETORES**

### **VEÍCULOS AUTOMOTORES EM GERAL**

#### **ESTABILIDADE NO TOTAL DE PARTICIPANTES**

*NOS QUATRO PRIMEIROS MESES DO ANO, O SETOR DE VEÍCULOS AUTOMOTORES, QUE INCLUI VEÍCULOS LEVES, VEÍCULOS PESADOS E MOTOCICLETAS, MANTEVE A ESTABILIDADE NO TOTAL DE PARTICIPANTES ATIVOS E ALTA NOS CRÉDITOS CONCEDIDOS, A EXEMPLO DO REGISTRADO NO TRIMESTRE.*

*A RETRAÇÃO NOS DEMAIS INDICADORES CONFIRMA A EXTENSÃO DA CRISE ECONÔMICA NAS DECISÕES DOS CONSUMIDORES EM FAZER SUA ADESÃO EM COMPROMISSOS DE MÉDIO E LONGO PRAZOS, COMO OS CONSÓRCIOS DE VEÍCULOS.*

*A PARTICIPAÇÃO DOS CRÉDITOS CONCEDIDOS NOS CONSÓRCIOS NA SOMA DE VALORES DISPONIBILIZADOS POR FINANCIAMENTO, LEASING E CONSÓRCIO, NO PRIMEIRO QUADRIMESTRE, ATINGIU 31,2%, RESPONDENDO POR R\$ 11,51 BILHÕES DOS R\$ 36,9 BILHÕES TOTAIS.*

*TRATA-SE DE RESULTADO BASTANTE SIGNIFICATIVO, BASEADO EM DADOS DO BANCO CENTRAL E AVALIADO PELA ASSESSORIA ECONÔMICA DA ABAC. NA COMPARAÇÃO COM MESMO PERÍODO DE 2015. A DIFERENÇA FOI DE 4,9 PONTOS PORCENTUAIS A MAIS.*

### **PARTICIPANTES ATIVOS CONSOLIDADOS (CONSORCIADOS)**

- 6,25 MILHÕES (ABRIL/2016)
  - 6,25 MILHÕES (ABRIL/2015)
- ESTÁVEL

### **- VENDAS DE NOVAS COTAS (NOVOS CONSORCIADOS)**

- 609,2 MIL (JANEIRO-ABRIL/2016)
  - 708,3 MIL (JANEIRO-ABRIL/2015)
- RETRAÇÃO: 14%

### **- VOLUME DE CRÉDITOS COMERCIALIZADOS (ACUMULADO NO PERÍODO)**

- R\$ 15,79 BILHÕES (JANEIRO-ABRIL/2016)
  - R\$ 20,15 BILHÕES (JANEIRO-ABRIL/2015)
- RETRAÇÃO: 21,6%

#### - CONTEMPLAÇÕES

(CONSORCIADOS QUE TIVERAM POSSIBILIDADE DE COMPRAR BENS)

- 439,0 MIL (JANEIRO-ABRIL/2016)

- 449,8 MIL (JANEIRO-ABRIL/2015)

RETRAÇÃO: 2,4%

#### - VOLUME DE CRÉDITOS DISPONIBILIZADOS (ACUMULADO NO PERÍODO)

- R\$ 11,51 BILHÕES (JANEIRO-ABRIL/2016)

- R\$ 11,29 BILHÕES (JANEIRO-ABRIL/2015)

CRESCIMENTO: 1,9%

#### - PARTICIPAÇÃO DOS CONSÓRCIOS EM CRÉDITOS CONCEDIDOS

(PORCENTUAL DO TOTAL INCLUINDO FINANCIAMENTO\*, LEASING\* E CONSÓRCIO\*\*)

- 31,2% (JANEIRO-ABRIL/2016) - R\$ 11,51 BILHÕES SOBRE R\$ 36,9 BILHÕES

- 26,3% (JANEIRO-ABRIL/2015) - R\$ 11,29 BILHÕES SOBRE R\$ 43,0 BILHÕES

CRESCIMENTO: 4,9 PONTOS PERCENTUAIS

Fontes: \*) Banco Central do Brasil - \*\*) ABAC

#### VEÍCULOS LEVES (AUTOMÓVEIS, CAMIONETAS, UTILITÁRIOS)

### AUMENTO DAS PARTICIPAÇÕES POTENCIAIS DE CONTEMPLADOS NAS VENDAS INTERNAS

*EM ABRIL DESTA ANO, O SETOR DE VEÍCULOS LEVES, QUE REÚNE AUTOMÓVEIS, CAMIONETAS E UTILITÁRIOS, REGISTROU ALTA SIGNIFICATIVA NO TOTAL DE PARTICIPANTES ATIVOS, CONTEMPLAÇÕES E CRÉDITOS CONCEDIDOS, APESAR DA ATUAL CRISE ECONÔMICA. NOS DEMAIS INDICADORES FORAM REGISTRADAS REDUÇÕES.*

*A PARTICIPAÇÃO POTENCIAL DAS CONTEMPLAÇÕES NAS VENDAS DO MERCADO INTERNO ESTEVE EM 34,4% NO PRIMEIRO QUADRIMESTRE DE 2016, 10,7 PONTOS PORCENTUAIS MAIS QUE EM 2015.*

#### - PARTICIPANTES ATIVOS CONSOLIDADOS (CONSORCIADOS)

- 3,25 MILHÕES (ABRIL/2016)

- 3,05 MILHÕES (ABRIL/2015)

CRESCIMENTO: 6,6%

#### - VENDAS DE NOVAS COTAS (NOVOS CONSORCIADOS)

- 297,3 MIL (JANEIRO-ABRIL/2016)

- 318,0 MIL (JANEIRO-ABRIL/2015)

RETRAÇÃO: 6,5%

#### - VOLUME DE CRÉDITOS COMERCIALIZADOS (ACUMULADO NO PERÍODO)

- R\$ 11,71 BILHÕES (JANEIRO-ABRIL/2016)

- R\$ 13,67 BILHÕES (JANEIRO-ABRIL/2015)

RETRAÇÃO: 14,3%

#### - TÍQUETE MÉDIO (VALOR MÉDIO DA COTA NO MÊS)

- R\$ 39,0 MIL (ABRIL/2016)

- R\$ 43,3 MIL (ABRIL/2015)

RETRAÇÃO: 9,9%

#### - CONTEMPLAÇÕES\*

(CONSORCIADOS QUE TIVERAM A OPORTUNIDADE DE COMPRAR BENS)

- 182 MIL (JANEIRO-ABRIL/2016)

- 169 MIL (JANEIRO-ABRIL/2015)

CRESCIMENTO: 7,7%

*\* EM RAZÃO DE PARCERIA ENTRE ABAC E CETIP, ESTE INDICADOR PODERÁ SER DESDOBRADO POR REGIÕES E POR ALGUNS ESTADOS, BASEADO NAS UTILIZAÇÕES DOS CRÉDITOS NO PERÍODO MENCIONADO.*

#### - VOLUME DE CRÉDITOS DISPONIBILIZADOS (ACUMULADO NO PERÍODO)

- R\$ 7,38 BILHÕES (JANEIRO-ABRIL/2016)

- R\$ 6,86 BILHÕES (JANEIRO-ABRIL/2015)

CRESCIMENTO: 7,6%

## MOTOCICLETAS E MOTONETAS

# QUASE UMA MOTO POR CONSÓRCIO EM CADA NEGÓCIO FECHADO NO QUADRIMESTRE

O SETOR DE MOTOCICLETAS E MOTONETAS, SEGUNDO MAIOR EM NÚMERO DE PARTICIPANTES ATIVOS CONSOLIDADOS DO SISTEMA DE CONSÓRCIOS, FECHOU O PRIMEIRO QUADRIMESTRE DE 2016 COM REDUÇÕES EM TODOS OS INDICADORES DO SISTEMA.

A RAZÃO DESSAS RETRAÇÕES FOI A CONSTANTE PERDA DE NOVAS ADESÕES, ESPECIALMENTE NAS REGIÕES ONDE VINHAM APRESENTANDO CRESCIMENTO EM PERÍODOS ANTERIORES. PARALELAMENTE, O SETOR JÁ VIVENCIOU MAIS DE UM ANO COM MENOS CONCESSIONÁRIAS ATUANDO NO PAÍS.

A PARTICIPAÇÃO POTENCIAL DAS CONTEMPLAÇÕES NAS VENDAS DO MERCADO INTERNO FOI DE 85,6% NOS PRIMEIROS QUATRO MESES DE 2016, DE 25,3 PONTOS PORCENTUAIS MAIS QUE 2015.

### - PARTICIPANTES ATIVOS CONSOLIDADOS (CONSORCIADOS)

- 2,73 MILHÕES (ABRIL/2016)

- 2,94 MILHÕES (ABRIL/2015)

RETRAÇÃO: 7,1%

### - VENDAS DE NOVAS COTAS (NOVOS CONSORCIADOS)

- 300,2 MIL (JANEIRO-ABRIL/2016)

- 376,0 MIL (JANEIRO-ABRIL/2015)

RETRAÇÃO: 20,2%

### - VOLUME DE CRÉDITOS COMERCIALIZADOS (ACUMULADO NO PERÍODO)

- R\$ 2,32 BILHÕES (JANEIRO-ABRIL/2016)

- R\$ 4,20 BILHÕES (JANEIRO-ABRIL/2015)

RETRAÇÃO: 44,8%

### - TÍQUETE MÉDIO DO MÊS (VALOR MÉDIO DA COTA NO MÊS)

- R\$ 7,7 MIL (ABRIL/2016)

- R\$ 11,3 MIL (ABRIL/2015)

RETRAÇÃO: 31,9%

### - CONTEMPLAÇÕES\*

(CONSORCIADOS QUE TIVERAM A OPORTUNIDADE DE COMPRAR BENS)

- 246,1 MIL (JANEIRO-ABRIL/2016)

- 270,0 MIL (JANEIRO-ABRIL/2015)

RETRAÇÃO: 8,9%

\* EM RAZÃO DE PARCERIA ENTRE ABAC E CETIP, ESTE INDICADOR PODERÁ SER DESDOBRADO POR REGIÕES E POR ALGUNS ESTADOS, BASEADO NAS UTILIZAÇÕES DOS CRÉDITOS NO PERÍODO MENCIONADO.

### - VOLUME DE CRÉDITOS DISPONIBILIZADOS (ACUMULADO NO PERÍODO)

- 2,62 BILHÕES (JANEIRO-ABRIL/2016)

- 2,92 BILHÕES (JANEIRO-ABRIL/2015)

RETRAÇÃO: 10,3%

## VEÍCULOS PESADOS

(CAMINHÕES, ÔNIBUS, SEMIRREBOQUES, TRATORES, IMPLEMENTOS)

## MAIS PARTICIPANTES NO QUADRIMESTRE

EM ABRIL DE 2016, O SETOR DE VEÍCULOS PESADOS, QUE REÚNE TRANSPORTE RODOVIÁRIO DE CARGA E DE PASSAGEIROS E O AGRONEGÓCIO, REGISTROU CRESCIMENTO NO TOTAL DE PARTICIPANTES. CONTUDO, NOTA-SE TENDÊNCIA NEGATIVA QUE, DE FORMA LENTA E GRADUAL, OCASIONOU RESULTADOS NEGATIVOS NOS INDICADORES DE VENDAS.

O VOLUME DE CONTEMPLAÇÕES MANTEVE-SE ESTÁVEL, BEM COMO O EQUIVALENTE EM CRÉDITOS CONCEDIDOS, REFLEXO DO CRESCENTE VOLUME DE ADESÕES OCORRIDO EM ANOS PASSADOS.

EM CONTRAPARTIDA, PESQUISA FEITA RECENTEMENTE NOS CONSÓRCIOS DE AGRONEGÓCIOS PELA ASSESSORIA ECONÔMICA DA ABAC, ASSINALOU ALTA QUE PODE SER VERIFICADA NO RESUMO, INSERIDO NO FINAL, COM OS INDICADORES GERAIS DESSE SETOR.

### - PARTICIPANTES ATIVOS CONSOLIDADOS (CONSORCIADOS)

- 284,3 MIL (ABRIL/2016)

- 264,6 MIL (ABRIL/2015)

CRESCIMENTO: 7,4%

**- VENDAS DE NOVAS COTAS (NOVOS CONSORCIADOS)**

- 11,8 MIL (JANEIRO-ABRIL/2016)
  - 14,3 MIL (JANEIRO-ABRIL/2015)
- RETRAÇÃO: 17,5%

**- VOLUME DE CRÉDITOS COMERCIALIZADOS (ACUMULADO NO PERÍODO)**

- R\$ 1,76 BILHÃO (JANEIRO-ABRIL/2016)
  - R\$ 2,28 BILHÕES (JANEIRO-ABRIL/2015)
- RETRAÇÃO: 22,8%

**- TÍQUETE MÉDIO (VALOR MÉDIO DA COTA NO MÊS)**

- R\$ 148,8 MIL (ABRIL/2016)
  - R\$ 160,3 MIL (ABRIL/2015)
- RETRAÇÃO: 7,2%

**- CONTEMPLAÇÕES**

(CONSORCIADOS QUE TIVERAM A OPORTUNIDADE DE COMPRAR BENS)

- 10,9 MIL (JANEIRO-ABRIL/2016)
- 10,8 MIL (JANEIRO-ABRIL/2015)

ESTÁVEL

**- VOLUME DE CRÉDITOS DISPONIBILIZADOS (ACUMULADO NO PERÍODO)**

- R\$ 1,52 BILHÃO (JANEIRO-ABRIL/2016)
  - R\$ 1,51 BILHÃO (JANEIRO-ABRIL/2015)
- ESTÁVEL

**PESQUISA MOSTRA QUE PARTICIPANTES ATIVOS DOS CONSÓRCIOS DE MÁQUINAS E IMPLEMENTOS AGRÍCOLAS AUMENTARAM 16,5% EM UM ANO**

O último levantamento realizado pela assessoria econômica da ABAC Associação Brasileira de Administradoras de Consórcios, feito a partir dos dados fornecidos pelas administradoras associadas que atuam no setor de máquinas e implementos agrícolas inserido no segmento de veículos pesados, apontou crescimento do volume de participantes ativos no último ano.

A análise dessa evolução mostrou aumento de 16,5% no total de participantes ativos consolidados, na relação entre março deste ano e o de 2015. Enquanto há um ano eram 69,5 mil consorciados, em 2016 registrou-se 81 mil. Esse crescimento, apesar da crise político-econômica instalada no período, mostrou que os consórcios estão cada vez mais presentes no segmento do agronegócio.

**RETROSPECTIVA**

Com créditos variando, em sua maioria, de R\$ 89,7 mil a R\$ 367,7 mil, verificou -se mais participantes que utilizaram o mecanismo como forma planejada e econômica, buscando adquirir equipamentos móveis e fixos com mais tecnologia embarcada e que proporcionassem melhores resultados.

Observou-se ainda que parcela significativa dos contemplados adquiriu implementos agrícolas/rodoviários (39,9%). Os tratores de roda e esteira, bem como as retroescavadeiras ficaram com 26,8%, as colheitadeiras foram 22% e os cultivadores motorizados somaram 11,3%.

Com grupos variando de 60 a 150 meses e média de 113, semelhantes aos praticados anteriormente, a taxa média mensal ficou em 0,119%, inferior ao 0,129% de doze meses antes (março de 2015). Já o crédito médio foi R\$ 228,7 mil.

<b>CONSÓRCIO DE MÁQUINAS AGRÍCOLAS</b> DADOS LEVANTADOS EM MARÇO DE 2016	
<b>PRAZO MÉDIO - 113 MESES</b> Prazo máximo: 150 meses - Prazo mínimo: 60 meses	<b>CRÉDITO MÉDIO: R\$ 228,7 MIL</b> CRÉDITOS MAIS PRATICADOS DE R\$ 89,7 MIL A R\$ 367,7 MIL
<b>TAXA DE ADMINISTRAÇÃO MÉDIA</b> 13,41% (0,119% AO MÊS)	<b>UTILIZAÇÃO DOS CRÉDITOS</b> 39,9% - Implementos agrícolas e rodoviários 26,8% - Tratores de rodas e retroescavadeiras 22,0% - Colheitadeiras 11,3% - Cultivadores motorizados
<b>PARTICIPANTES ATIVOS</b> 81 MIL - 28,9% DO TOTAL DE VEÍCULOS PESADOS* 52,8% - PESSOAS FÍSICAS 39,7% - PESSOAS JURÍDICAS 7,5% - PRODUTORES RURAIS E OUTROS <small>JANEIRO-2016</small>	

## **IMÓVEIS**

### **MAIS CONTEMPLAÇÕES, MAIS REALIZAÇÕES**

*A MANUTENÇÃO DO CRESCIMENTO NO TOTAL DE PARTICIPANTES ATIVOS NO CONSÓRCIO DE IMÓVEIS DESTE ANO SEGUE O OCORRIDO DURANTE 2015.*

*APESAR DA PEQUENA DESACELERAÇÃO NA VENDA DE NOVAS COTAS E CORRESPONDENTES CRÉDITOS COMERCIALIZADOS, MOTIVADAS PELA ATUAL CRISE ECONÔMICA, COM TÍQUETE MÉDIO INFERIOR, AS CONTEMPLAÇÕES, MOMENTO EM QUE OS CONSORCIADOS CONCRETIZAM SEUS OBJETIVOS, BEM COMO OS RESPECTIVOS CRÉDITOS CONCEDIDOS, APONTARAM ALTAS SUPERIORES A 6%.*

**- PARTICIPANTES ATIVOS CONSOLIDADOS (CONSORCIADOS)**

- 809,0 MIL (ABRIL/2016)

- 779,8 MIL (ABRIL/2015)

CRESCIMENTO: 3,7%

**- VENDAS DE NOVAS COTAS (NOVOS CONSORCIADOS)**

- 63,5 MIL (JANEIRO-ABRIL/2016)

- 65,5 MIL (JANEIRO-ABRIL/2015)

RETRAÇÃO: 3,1%

**- VOLUME DE CRÉDITOS COMERCIALIZADOS (ACUMULADO NO PERÍODO)**

- R\$ 7,18 BILHÕES (JANEIRO-ABRIL/2016)

- R\$ 7,58 BILHÕES (JANEIRO-ABRIL/2015)

RETRAÇÃO: 5,3%

**- TÍQUETE MÉDIO (VALOR MÉDIO DA COTA NO MÊS)**

- R\$ 111,9 MIL (ABRIL/2016)

- R\$ 116,6 MIL (ABRIL/2015)

RETRAÇÃO: 4%

**- CONTEMPLAÇÕES**

(CONSORCIADOS QUE TIVERAM A OPORTUNIDADE DE COMPRAR BENS)

- 24,8 MIL (JANEIRO-ABRIL/2016)

- 23,3 MIL (JANEIRO-ABRIL/2015)

CRESCIMENTO: 6,4%

**- VOLUME DE CRÉDITOS DISPONIBILIZADOS (ACUMULADO NO PERÍODO)**

- R\$ 2,47 BILHÕES (JANEIRO-ABRIL/2016)

- R\$ 2,31 BILHÕES (JANEIRO-ABRIL/2015)

CRESCIMENTO: 6,9%

## **ELETROELETRÔNICOS E OUTROS BENS MÓVEIS DURÁVEIS**

### **VENDAS DE NOVAS COTAS AUMENTAM E GERAM EXPECTATIVA SETORIAL POSITIVA**

*AS VENDAS DE NOVAS COTAS NO SETOR DE ELETROELETRÔNICOS E OUTROS BENS MÓVEIS DURÁVEIS SEGUIRAM CRESCENDO NO QUADRIMESTRE INICIAL DE 2016, REGISTRANDO 8% DE ALTA EM RELAÇÃO AO MESMO PERÍODO DO ANO PASSADO.*

*ESSE AUMENTO, NÃO APENAS ESTABILIZOU O VOLUME RELATIVO AOS CRÉDITOS COMERCIALIZADOS, COMO MOSTROU QUE OS CONSORCIADOS TÊM RENOVADO, ESTE ANO, SEUS ELETRODOMÉSTICOS E OUTROS MOBILIÁRIOS, COM UM CRÉDITO MÉDIO MENSAL DE R\$ 4,6 MIL.*

**- PARTICIPANTES ATIVOS CONSOLIDADOS (CONSORCIADOS)**

- 27,3 MIL (ABRIL/2016)

- 32,0 MIL (ABRIL/2015)

RETRAÇÃO: 14,7%

**- VENDAS DE NOVAS COTAS (NOVOS CONSORCIADOS)**

- 4,18 MIL (JANEIRO-ABRIL/2016)

- 3,85 MIL (JANEIRO-ABRIL/2015)

CRESCIMENTO: 8,6%

**- VOLUME DE CRÉDITOS COMERCIALIZADOS (ACUMULADO NO PERÍODO)**

- R\$ 19,13 MILHÕES (JANEIRO-ABRIL/2016)

- R\$ 19,10 MILHÕES (JANEIRO-ABRIL/2015)

ESTÁVEL

**- TÍQUETE MÉDIO (VALOR MÉDIO DA COTA NO MÊS)**

- R\$ 4,6 MIL (ABRIL/2016)

- R\$ 5,0 MIL (ABRIL/2015)

RETRAÇÃO: 8%

**- CONTEMPLAÇÕES**

(CONSORCIADOS QUE TIVERAM A OPORTUNIDADE DE COMPRAR BENS)

- 2,89 MIL (JANEIRO-ABRIL/2016)

- 3,13 MIL (JANEIRO-ABRIL/2015)

RETRAÇÃO: 7,7%

**- VOLUME DE CRÉDITOS DISPONIBILIZADOS (ACUMULADO NO PERÍODO)**

- R\$ 15,43 MILHÕES (JANEIRO-ABRIL/2016)

- R\$ 16,74 MILHÕES (JANEIRO-ABRIL/2015)

RETRAÇÃO: 7,8%

**SERVIÇOS**

**ALTAS EM TODOS OS INDICADORES**

*O CONSÓRCIO DE SERVIÇOS COMPLETOU O PRIMEIRO QUADRIMESTRE DE 2016 APONTANDO ALTAS SIGNIFICATIVAS, ESPECIALMENTE QUANDO CONSIDERAMOS AS DIFICULDADES POLÍTICO-ECONÔMICAS EXISTENTES NO BRASIL.*

*AS ALTAS VERIFICADAS EM TODOS OS INDICADORES PODEM SER JUSTIFICADAS PELA VERSATILIDADE DA MODALIDADE, QUE TEM MOTIVADO NOVOS CONSUMIDORES A ADERIREM E PLANEJAREM SUAS MÚLTIPLAS UTILIZAÇÕES QUANDO DAS CONTEMPLAÇÕES.*

**- PARTICIPANTES ATIVOS CONSOLIDADOS (CONSORCIADOS)**

- 33,0 MIL (ABRIL/2016)

- 26,7 MIL (ABRIL/2015)

CRESCIMENTO: 23,6%

**- VENDAS DE NOVAS COTAS (NOVOS CONSORCIADOS)**

- 3,80 MIL (JANEIRO-ABRIL/2016)

- 2,90 MIL (JANEIRO-ABRIL/2015)

CRESCIMENTO: 31%

**- VOLUME DE CRÉDITOS COMERCIALIZADOS (ACUMULADO NO PERÍODO)**

- R\$ 24,01 MILHÕES (JANEIRO-ABRIL/2016)

- R\$ 17,09 MILHÕES (JANEIRO-ABRIL/2015)

CRESCIMENTO: 40,5%

**- TÍQUETE MÉDIO (VALOR MÉDIO DA COTA NO MÊS)**

- R\$ 6,1 MIL (ABRIL/2016)

- R\$ 5,9 MIL (ABRIL/2015)

CRESCIMENTO: 3,4%

**- CONTEMPLAÇÕES**

(CONSORCIADOS QUE TIVERAM A OPORTUNIDADE DE CONTRATAR SERVIÇOS)

- 3,10 MIL (JANEIRO-ABRIL/2016)

- 2,58 MIL (JANEIRO-ABRIL/2015)

CRESCIMENTO: 20,1%

**- VOLUME DE CRÉDITOS DISPONIBILIZADOS (ACUMULADO NO PERÍODO)**

- R\$ 17,27 MILHÕES (JANEIRO-ABRIL/2016)

- R\$ 14,37 MILHÕES (JANEIRO-ABRIL/2015)

CRESCIMENTO: 20,2%

.....  
**OUTRAS INFORMAÇÕES SOBRE O SISTEMA DE CONSÓRCIOS PODEM SER ENCONTRADAS NO SITE**

[www.abac.org.br](http://www.abac.org.br).

**Clique em A ABAC e conheça nossas cartilhas:**

- **Prof. Ábaco e seus alunos: uma história de bons colegas, um grande mestre e as melhores aplicações.**



- Consórcio, a arte de poupar em grupo!
- Consórcio + FGTS = Casa Própria.

Baixe também a Planilha de Custos para controlar seu orçamento mensal que está inserida na cartilha Consórcio, uma poupança programada.

ACOMPANHE TAMBÉM OS CONSÓRCIOS PELO TWITTER [www.twitter.com/abacweb](http://www.twitter.com/abacweb).

JORNALISTA, CADASTRE-SE NA SALA DE IMPRENSA DO NOSSO SITE – [www.abac.org.br](http://www.abac.org.br)

**ATENÇÃO: ACESSE O SITE DA ABAC.**  
VOLTADO AO CONSUMIDOR, O PORTAL CONTA COM UMA ESTRUTURA SIMPLES E INTUITIVA PARA INCENTIVAR O LEITOR A NAVEGAR E CONHECER MAIS SOBRE OS CONSÓRCIOS.  
CONHEÇA A CAMPANHA: CONSÓRCIO, FAÇA UM BOM NEGÓCIO!  
ACESSE: <http://abac.org.br/bomnegocio>.

CONTA AINDA COM RECURSO PARA GARANTIR ACESSIBILIDADE E INCLUSÃO SOCIAL: UM TRADUTOR DE TEXTOS DO PORTUGUÊS PARA LIBRAS.



**Mais informações:**

**Jornais, Emissoras de Televisão,  
Revistas, Sites e Emissoras de Rádio**

Claudio Licciardi

Celular: (11) 9.8258-0444

E-mail: [prsc@dglnet.com.br](mailto:prsc@dglnet.com.br) - [claudiodaprsc@gmail.com](mailto:claudiodaprsc@gmail.com)